


**Informacja o stanie realizacji
zadań oświatowych
Powiatu Goleniowskiego
w roku szkolnym 2014/2015**



PAŹDZIERNIK 2015 r.

Spis treści

I. Zadania oświatowe Powiatu Goleniowskiego	3
II. Stan organizacji szkół i placówek prowadzonych przez Powiat Goleniowski – charakterystyka szkół i placówek	3
III. Szkoły i placówki działające na terenie powiatu goleniowskiego prowadzone przez osoby fizyczne i osoby prawne.....	11
IV. Baza lokalowa.....	12
V. Kadry i doskonalenie zawodowe nauczycieli.....	16
VI. Zajęcia pozalekcyjne i osiągnięcia uczniów.....	22
VII. Wyniki egzaminów zewnętrznych.....	27
VIII. Wyniki kontroli z zakresu nadzoru pedagogicznego.....	41
IX. Działalność poradni psychologiczno-pedagogicznych.....	43
X. Podsumowanie	47

I. Zdania oświatowe Powiatu Goleniowskiego

Zdania oświatowe Powiatu Goleniowskiego wynikają w szczególności z postanowień:

- 1) ustawy z dnia 5 czerwca 1998 r. o samorządzie powiatowym (Dz. U. z 2015 r. poz. 1445)
- 2) ustawy z dnia 7 września 1991 r. o systemie oświaty (Dz. U. z 2004 r. Nr 256, poz. 2572 z późniejszymi zmianami)
- 3) ustawy z dnia 26 stycznia 1982 r.- Karta Nauczyciela (Dz. U. z 2014 poz. 191 z późniejszymi zmianami)

oraz przepisów wykonawczych do tych ustaw.

W art. 4 ust. 1 ustawy o **samorządzie powiatowym** zapisano, że powiat wykonuje określone ustawami zadania publiczne o charakterze ponadgminnym, m.in. w zakresie edukacji publicznej. W przepisach ustawy o **systemie oświaty** ustawodawca wskazał, że do zadań własnych powiatu należy m.in. zakładanie i prowadzenie publicznych szkół podstawowych specjalnych i gimnazjów specjalnych, szkół ponadgimnazjalnych (...) oraz poradni psychologiczno-pedagogicznych, w tym poradni specjalistycznych udzielających dzieciom, młodzieży, rodzicom i nauczycielom pomocy psychologiczno-pedagogicznej, a także pomocy uczniom w wyborze kierunku kształcenia i zawodu (...) oraz specjalnych ośrodków szkolno-wychowawczych.

II. Stan organizacji szkół i placówek prowadzonych przez Powiat Goleniowski – charakterystyka szkół i placówek

Powiat Goleniowski w roku szkolnym 2014/2015 był organem prowadzącym dla następujących szkół i placówek oświatowych:

1. Zespół Szkół nr 1 w Goleniowie, w skład którego wchodzi:
 - I Liceum Ogólnokształcące im. Stefana Żeromskiego,
 - Technikum Nr 1,
 - Zasadnicza Szkoła Zawodowa,
 - Szkoła Policealna,
2. Zespół Szkół Ponadgimnazjalnych w Maszewie, w skład którego wchodzi:
 - Liceum Ogólnokształcące,
 - Technikum Nr 1,
 - Technikum Rolnicze dla Dorosłych (likwidacja 1 września 2015 r.)
3. Zespół Szkół Ogólnokształcących Nr 1 w Nowogardzie, w skład którego wchodzi:
 - I Liceum Ogólnokształcące im. ppor. Emilii Gierczak,
 - I Liceum Ogólnokształcące dla Dorosłych,
4. Zespół Szkół Ponadgimnazjalnych im. Stanisława Staszica w Nowogardzie, w skład którego wchodzi:
 - Technikum Nr 1,
 - Zasadnicza Szkoła Zawodowa,
 - Internat,
5. Zespół Szkół Specjalnych w Goleniowie, w skład którego wchodzi:
 - Szkoła Podstawowa Specjalna,
 - Gimnazjum Specjalne,
 - Szkoła Specjalna Przesposabiająca do Pracy,

- Zasadnicza Szkoła Zawodowa Specjalna Nr 1,
- 6. Specjalny Ośrodek Szkolno-Wychowawczy, w skład którego wchodzi:
 - Szkoła Podstawowa Specjalna,
 - Gimnazjum Specjalne,
 - Szkoła Specjalna Przystosowująca do Pracy,
 - Zasadnicza Szkoła Zawodowa Specjalna nr 1,
 - Internat,
- 7. Poradnia Psychologiczno-Pedagogiczna w Goleniowie,
- 8. Specjalistyczna Poradnia Terapeutyczna dla Dzieci, Młodzieży i Ich Rodzin w Nowogardzie,
- 9. Szkoła Muzyczna I Stopnia w Goleniowie z filią w Nowogardzie.

W roku szkolnym 2014/2015 w stosunku do roku poprzedniego sieć szkół prowadzonych przez Powiat Goleniowski nie uległa zmianie. Widoczny jest spadek dotyczący liczby uczniów uczęszczających do szkół (rok szkolny 2013/2014 – 2 317 uczniów, rok szkolny 2014/2015 – 2 218 uczniów).

Tabela nr 1. Liczba uczniów oraz oddziałów w szkołach

Nazwa zespołu	Szkoła	Profil, specjalność, zawód	Klasa	Liczba uczniów	liczba oddziałów
Zespół Szkół nr 1 w Goleniowie	I Liceum Ogólnokształcące im. Stefana Żeromskiego	X	I	101	4
			II	123	4
			III	122	5
			ogółem liceum	346	13
	Technikum Nr 1	technik informatyk	I	52	2
			II	40	1,5
			III	58	2
			IV	30	1
			razem	180	6,5
		technik ekonomista	I	28	1
			II	27	1
			III	17	0,5
			IV	21	1
		razem	93	3,5	
		technik hotelarstwa	I	27	1
			II	24	1
			III	31	1
			IV	27	1
		razem	109	4	
		technik żywienia i usług gastronomicznych	I	28	1
			II	24	1
			III	0	0
			IV	0	0
		razem	52	2	

		technik masażysta	I	0	0
			II	2	0,5
			III	0	0
			IV	0	0
			razem	2	0,5
		technik handlowiec	I	0	0
			II	0	0
			III	15	0,5
			IV	19	1
			razem	34	1,5
ogółem technikum			470	18	
Zasadnicza Szkoła Zawodowa	wielozawodowa	I	79	3	
		II	65	3	
		III	60	3	
	ogółem szkoła zawodowa			204	9
OGÓLEM SZKOŁA			1020	40	
Zespół Szkół Ogólnokształcących Nr 1 w Nowogardzie	I Liceum Ogólnokształcące im. ppor. Emilii Gierczak	X	I	65	3
			II	89	3
			III	73	3
			OGÓLEM SZKOŁA		227
Zespół Szkół Ponadgimnazjalnych im. Stanisława Staszica w Nowogardzie	Technikum Nr 1	technik ekonomista	I	22	1
			II	15	0,5
			III	18	1
			IV	15	1
			razem	70	3,5
		technik handlowiec	I	19	1
			II	26	1
			III	14	1
			IV	18	1
			razem	77	4
		technik żywienia i usług gastronomicznych	I	21	1
			II	21	1
			III	20	1
			IV	0	0
			razem	62	3
		technik żywienia i gospodarstwa domowego	I	0	0
			II	0	0
			III	0	0
			IV	16	1
			razem	16	1
		technik informatyk	I	19	1
			II	13	0,5
			III	17	1
			IV	24	1
razem	73		3,5		

		technik hotelarstwa	I	16	1
			II	9	0,5
			III	12	1
			IV	23	1
			razem	60	3,5
		technik pojazdów samochodowych	I	25	1
			II	25	1
			III	26	1
			IV	29	1
			razem	105	4
		technik logistyk	I	25	1
			II	11	0,5
			III	0	0
			IV	0	0
			razem	36	1,5
ogółem technikum			499	24	
Zasadnicza Szkoła Zawodowa	wielozawodowa	I	28	1	
		II	29	1	
		III	29	1	
		razem	86	3	
	mechanik pojazdów samochodowych	I	16	0,5	
		II	14	1	
		III	15	1	
		razem	45	2,5	
	kucharz	I	15	0,5	
		II	17	1	
III		18	1		
razem		50	2,5		
ogółem szkoła zawodowa			181	8	
II Liceum Ogólnokształcące dla Dorosłych w Nowogardzie	X	I	8	1	
		II	0	0	
		III	0	0	
	ogółem liceum			8	1
OGÓLEM SZKOŁA			688	33	
Zespół Szkół Ponadgimnazjalnych w Maszewie	Technikum Nr 1	technik żywienia i usług gastronomicznych	I	0	0
			II	0	0
			III	18	1
			IV	0	0
			razem	18	1
	technik żywienia i gospodarstwa domowego	I	0	0	
		II	0	0	
		III	0	0	
		IV	18	1	
		razem	18	1	
ogółem technikum			36	2	

	Liceum Ogólnokształcące	klasa ogólna	I	0	0
			II	0	0
			III	14	1
		ogółem liceum		14	1
		ogółem szkoła (młodzież)		50	3
	Technikum dla Dorosłych	technik rolnik	I	0	0
			II	0	0
			III	0	0
			IV	5	1
			razem	5	1
OGÓLEM SZKOŁA			55	4	
Zespół Szkół Specjalnych w Goleniowie	Szkoła Podstawowa Specjalna	X	I	7	oddziały łączone
			II	12	
			III	8	
			IV	4	
			V	10	
			VI	8	
			razem	49	
	Gimnazjum Specjalne	X	I	14	oddziały łączone
			II	13	
			III	8	
			razem	35	
	Szkoła Przystosowująca do Pracy	X	I	5	oddziały łączone
			II	2	
			III	8	
			razem	15	
	Zasadnicza Szkoła Zawodowa	pracownik pomocniczy obsługi hotelowej	I	0	0
			II	5	0,5
			III	0	0
			razem	5	0,5
		kucharz	I	9	1
			II	5	0,5
			III	9	1
			razem	23	2,5
ogółem szkoła zawodowa		28	3		
OGÓLEM SZKOŁA			127	17	

Specjalny Ośrodek Szkolno-Wychowawczy w Nowogardzie	Szkoła Podstawowa Specjalna	X	I	3	oddziały łączone
			II	2	
			III	4	
			IV	4	
			V	2	
			VI	6	
			ZET	6	1
			razem	27	3
	Gimnazjum Specjalne	X	I	11	1
			II	13	1
			III	9	1
			ZET	14	2
			razem	47	5
	Szkoła Przystosowująca do Pracy	X	I	4	oddziały łączone
			II	3	
			III	9	
			razem	16	2
	Zasadnicza Szkoła Zawodowa	pracownik pomocniczy obsługi hotelowej	I	6	0,5
			II	0	0
			III	0	0
			razem	6	0,5
		monter zabudowy i robót wykończeniowych w budownictwie	I	5	0,5
			II	0	0
III			0	0	
razem			5	0,5	
ogółem szkoła zawodowa		11	1		
OGÓLEM SZKOŁA			101	11	
OGÓLEM SZKOŁY			2218	114	

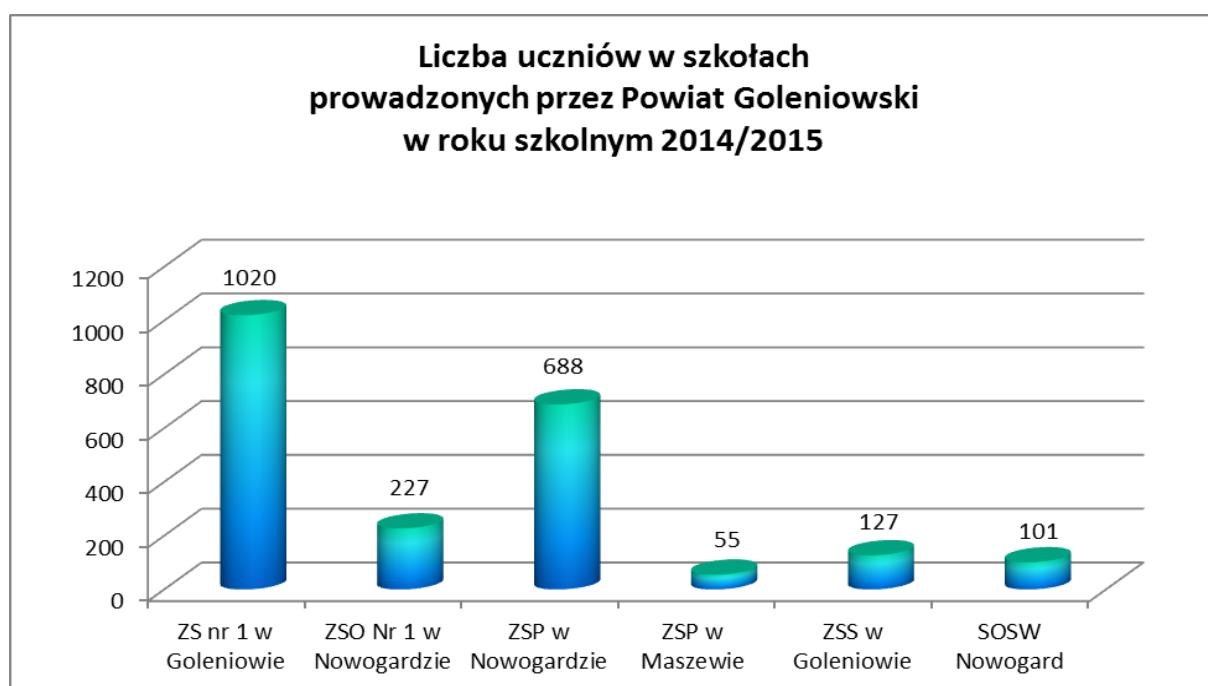
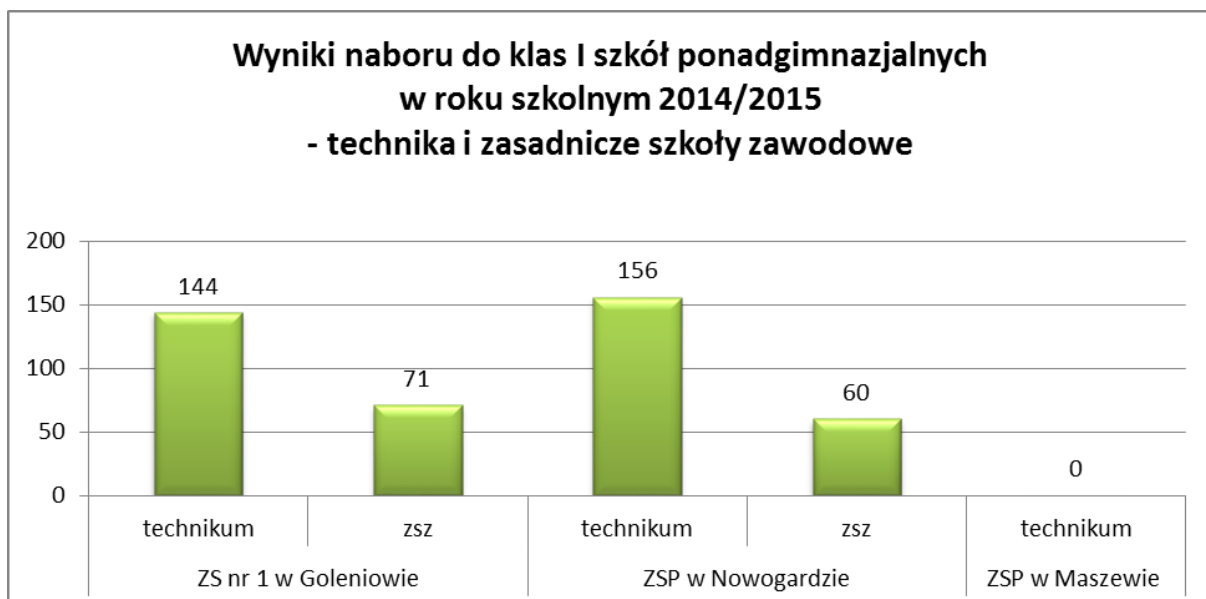
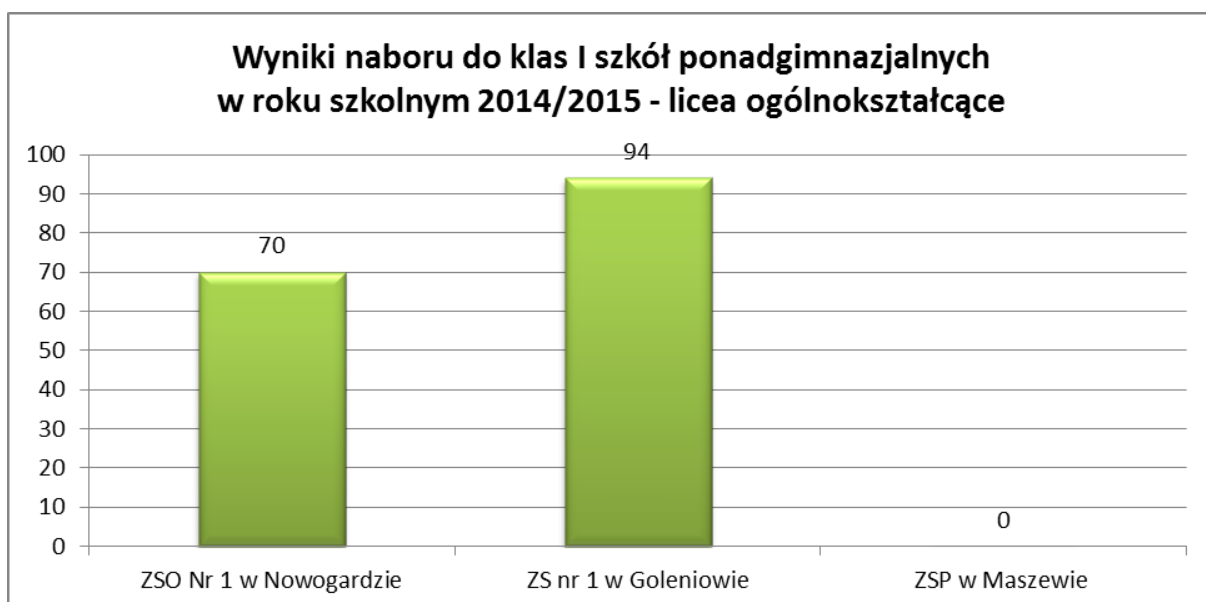
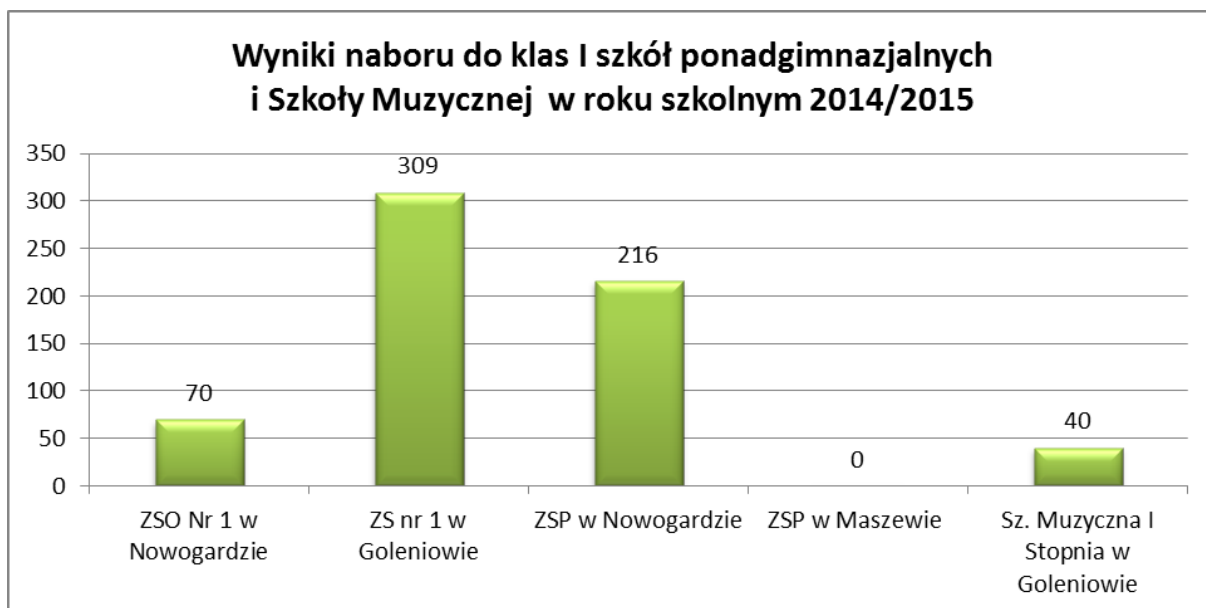


Tabela nr 2. Wyniki naboru do klas pierwszych szkół ponadgimnazjalnych oraz Szkoły Muzycznej w roku szkolnym 2014/2015

Nazwa szkoły		Liczba uczniów przyjętych do kl. I	Liczba oddziałów
Zespół Szkół Ogólnokształcących Nr 1 w Nowogardzie I Liceum Ogólnokształcące im. ppor. Emilii Gierczak		70	3
Zespół Szkół nr 1 w Goleniowie	I Liceum Ogólnokształcące im. Stefana Żeromskiego w Goleniowie	94	4
	Technikum Nr 1 w Goleniowie	144	5
	Zasadnicza Szkoła Zawodowa w Goleniowie	71	3
	RAZEM	309	12
Zespół Szkół Ponadgimnazjalnych im. Stanisława Staszica w Nowogardzie	Technikum Nr 1 w Nowogardzie	156	7
	Zasadnicza Szkoła Zawodowa w Nowogardzie	60	2
	RAZEM	216	9
Zespół Szkół Ponadgimnazjalnych w Maszewie	Liceum Ogólnokształcące w Maszewie	0	0
	Technikum Nr 1 w Maszewie	0	0
	RAZEM	0	0
RAZEM SZKOŁY DLA MŁODZIEŻY		595	24
Szkoła Muzyczna I Stopnia w Goleniowie z filią w Nowogardzie		40	-



III. Szkoły i placówki działające na terenie powiatu goleniowskiego prowadzone przez osoby fizyczne i osoby prawne

Na terenie powiatu goleniowskiego działają również szkoły niepubliczne prowadzone przez osoby fizyczne i osoby prawne, które wpisane są do ewidencji działalności oświatowej oraz szkoła publiczna prowadzona przez osobę fizyczną, która wpisana jest do rejestru wydanych zezwoleń na założenie szkoły publicznej przez osobę prawną lub osobę fizyczną.

Tabela nr 3. Liczba uczniów i wychowanków w szkołach i placówkach niepublicznych oraz publicznych prowadzonych przez osoby fizyczne i osoby prawne

Lp.	Nazwa szkoły	Liczba uczniów/ wychowanków
1.	Prywatne Liceum Ogólnokształcące w Goleniowie im. Kardynała Augusta Hlonda, ul. Szkolna 13	77
2.	Policealna Szkoła Informatyki w Goleniowie, ul. Szkolna 13	2
3.	Niepubliczna Szkoła Policealna w Nowogardzie, ul. Zielona 11	19
4.	Prywatne Liceum Ogólnokształcące dla Dorosłych w Nowogardzie, ul. Zielona 11	2
5.	Prywatne Publiczne Liceum Ogólnokształcące dla Dorosłych w Nowogardzie, ul. Zielona 11	135
6.	Niepubliczna Zasadnicza Szkoła Zawodowa w Stepnicy, ul. Krzywoustego 23a	21
7.	Prywatne Liceum Ogólnokształcące w Nowogardzie, ul Bohaterów Warszawy 78	29
8.	Prywatne Policealne Studium Zawodowe w Nowogardzie, ul. Bohaterów Warszawy 78	31
9.	Prywatne Liceum Ogólnokształcące w Nowogardzie, ul. 3 Maja 22	36
10.	Prywatne Policealne Studium Zawodowe w Nowogardzie, ul. 3 Maja 22	18
11.	Ośrodek Rehabilitacyjno-Edukacyjno-Wychowawczy w Przybiernowie, ul. Kościuszki 16	21
12.	Ośrodek Rehabilitacyjno-Edukacyjno-Wychowawczy PROFI-MED w Goleniowie, ul. M. Konopnickiej 10A	17
13.	Zasadnicza Szkoła Zawodowa w Maszewie, ul. Jedności Narodowej 6	38
Razem		446

Do szkół i placówek publicznych i niepublicznych prowadzonych przez osoby fizyczne i osoby prawne uczęszczało w roku szkolnym 2014/2015 – 446 uczniów i wychowanków (dane: SIO, stan na 31 marca 2015 r.). W porównaniu do poprzedniego roku szkolnego liczba uczniów i wychowanków zmniejszyła się o 42.

IV. Baza lokalowa

Stan techniczny i funkcjonalność budynków oraz urządzeń sportowo-rekreacyjnych uznać należy za dobry.

W roku szkolnym 2014/2015 wykonano następujące prace inwestycyjne w szkołach i placówkach:

- opracowanie dokumentacji projektowo-kosztorysowej na budowę boiska przy Zespole Szkół nr 1 w Goleniowie (ul. Maszewska 6) oraz przy Zespole Szkół Specjalnych w Goleniowie (ul. Niepodległości 1B) – **14 145,00 zł**,
- dostawa i montaż urządzeń zabawowych na terenie Specjalnego Ośrodka Szkolno-Wychowawczego w Nowogardzie – **136 399,92 zł**,
- opracowanie dokumentacji aplikacyjnej dla inwestycji termomodernizacji budynków Zespołu Szkół nr 1 w Goleniowie i Zespołu Szkół Ponadgimnazjalnych im. Stanisława Staszica w Nowogardzie – **15 498,00 zł**,
- wykonanie inwentaryzacji budowlanej wraz z zaznaczonymi urządzeniami sanitarnymi, elektrycznymi i c.o. w budynku Zespołu Szkół Ogólnokształcących Nr 1 w Nowogardzie – **14 000,00 zł**,
- budowa boiska przy Zespole Szkół nr 1 w Goleniowie przy ul. Niepodległości i przy ul. Maszewskiej) I etap – **674 210,98 zł**,
- nadzór inwestorski nad zadaniem pn. Budowa boisk przy Zespole Szkół nr 1 w Goleniowie przy ul. Niepodległości oraz przy ul. Maszewskiej – etap I – **17 712,00 zł**.

W roku szkolnym 2014/2015 przeprowadzono szereg drobnych remontów, które przyczyniły się do poprawy bazy dydaktycznej szkół.

Tabela nr 4. Remonty przeprowadzone w szkołach i placówkach

Nazwa szkoły	Zakres prac remontowych
Zespół Szkół Specjalnych w Goleniowie	wymiana pękniętych narożników aluminiowych; wymiana pękniętych płytek glazury; pomalowanie obszarów ścian mocno zabrudzonych
Zespół Szkół Ponadgimnazjalnych im. Stanisława Staszica w Nowogardzie	remont stołówki szkolnej i pomieszczeń socjalnych kuchni; doprowadzenie wody do pokoju nauczycielskiego; wymiana rur odprowadzających ścieki w gabinecie żywienia

Zespół Szkół nr 1 w Goleniowie	remont tarasu zewnętrznego (ul. Maszewska 6); odnowienie ciągów komunikacyjnych (ul. Maszewska 6); remont Sali nr 32 (ul. Maszewska 6): wymiana elementów konstrukcyjnych stropu, szpachlowanie i malowanie ścian, ułożenie paneli podłogowych; remont Sali nr 8 (ul. Maszewska 6): ułożenie nowej wykładziny, szpachlowanie ubytków w ścianach, malowanie ścian; prace konserwacyjno-remontowe na pływalni
--------------------------------	---

Baza szkół jest systematycznie modernizowana i doposażana. Każda szkoła posiada minimum jedną pracownię komputerową, a liczba komputerów zarówno tych użytkowanych przez uczniów jak i nauczycieli i pracowników szkoły utrzymuje się na poziomie porównywalnym do roku szkolnego 2013/2014. W miarę możliwości stare komputery i oprogramowanie zastępowane są nowymi. Szkoły zawodowe posiadają pracownie do nauki przedmiotów zawodowych, tj. pracownia żywienia, ekonomiczno-handlowa, informatyczna, hotelarska, logistyczna i warsztaty mechaniczne w Zespole Szkół Ponadgimnazjalnych im. Stanisława Staszica w Nowogardzie oraz pracownia żywienia i informatyczna w Zespole Szkół nr 1 w Goleniowie. Stan wyposażenia w urządzenia specjalistyczne i zbiory biblioteczne obrazuje tabela nr 5 i 6.

Tabela nr 5. Liczba pracowni komputerowych oraz stan wyposażenia w urządzenia specjalistyczne

Szkoła/placówka	Komputery				Stanowiska do nauki języków obcych	Telewizory	Projektory multimedialne	Tablice interaktywne	Odtwarzacze DVD	Ksero
	Liczba pracowni komputerowych	Stanowiska użytkowane przez uczniów	Stanowiska użytkowane przez nauczycieli i pracowników szkoły	Komputery w bibliotece szkolnej						
Zespół Szkół Ogólnokształcących Nr 1 w Nowogardzie	1	41	13	3	0	9	6	2	5	2
Zespół Szkół nr 1 w Goleniowie	9	176	61	13	27	24	28	5	18	6
Zespół Szkół Ponadgimnazjalnych im. Stanisława Staszica w Nowogardzie	6	136	22	10	0	8	25	1	6	7
Zespół Szkół Ponadgimnazjalnych w Maszewie	2	38	5	4	0	3	6	2	2	1

Specjalny Ośrodek Szkolno-Wychowawczy w Nowogardzie	1	10	7	3	0	4	1	0	4	2
Zespół Szkół Specjalnych w Goleniowie	1	21	31	4	0	5	8	6	5	1
Razem	20	422	139	37	27	53	74	16	40	19

Tabela nr 6. Ilość woluminów i czasopism zakupionych do bibliotek

Szkoła/placówka	Nowe książki zakupione do biblioteki w roku szkolnym 2014/2015 (ilość woluminów)	Czasopisma młodzieżowe prenumerowane w roku szkolnym 2014/2015	Czasopisma popularno-naukowe prenumerowane w roku szkolnym 2014/2015
Zespół Szkół Ogólnokształcących Nr 1 w Nowogardzie	60	0	2
Zespół Szkół nr 1 w Goleniowie	36	2	1
Zespół Szkół Ponadgimnazjalnych im. Stanisława Staszica w Nowogardzie	44	0	5
Zespół Szkół Ponadgimnazjalnych w Maszewie	17	1	1
Specjalny Ośrodek Szkolno-Wychowawczy w Nowogardzie	0	0	0
Zespół Szkół Specjalnych w Goleniowie	34	0	0
Razem	191	3	9

Tabela nr 7. Informacja o bazie lokalowej i wyposażeniu szkół w obiekty sportowe

Szkoła/placówka	Sale lekcyjne duże	Sale lekcyjne małe	Obiekty sportowe							
			Sale gimnastyczne pełnowymiarowe	Sale gimnastyczne niepełnowymiarowe	Zastępcze sale gimnastyczne	Boiska				
						do piłki nożnej	do piłki ręcznej	do piłki siatkowej	do piłki koszykowej	inne
Zespół Szkół Ogólnokształcących Nr 1 w Nowogardzie	9	6	0	1	0	0	0	0	0	0
Zespół Szkół nr 1 w Goleniowie	40	2	1	1	0	1	1	4	2	1
Zespół Szkół Ponadgimnazjalnych im. Stanisława Staszica w Nowogardzie	24	10	1	0	0	0	0	1	1	0
Zespół Szkół Ponadgimnazjalnych w Maszewie	7	2	0	1	0	0	0	0	0	0
Specjalny Ośrodek Szkolno-Wychowawczy w Nowogardzie	7	6	0	0	0	0	0	0	0	1
Zespół Szkół Specjalnych w Goleniowie	3	18	0	1	0	0	0	0	0	0
Razem	90	44	2	4	0	1	1	5	3	2

Dyrektor każdej jednostki oświatowej jest zobowiązany co najmniej raz w roku do dokonania kontroli obiektów należących do szkoły lub placówki pod kątem zapewnienia bezpiecznych i higienicznych warunków korzystania z tych obiektów. Z ustaleń kontroli sporządza się protokół, który podpisują osoby biorące w niej udział. Kopię protokołu dyrektor przekazuje organowi prowadzącemu.

Jednostki oświatowe są także regularnie kontrolowane przez upoważnione do tego instytucje państwowe, tj. Państwowego Wojewódzkiego Inspektora Sanitarnego, Powiatowego Komendanta Państwowej Straży Pożarnej. Po kontroli jednostki oświatowej przez każdą z tych instytucji, w przypadku stwierdzenia konieczności poprawy stanu bieżącego, organ kontrolujący wydaje decyzję zobowiązującą dyrektora szkoły lub placówki do usunięcia nieprawidłowości. Nieprawidłowości wykazane w protokołach są na bieżąco usuwane w ramach środków finansowych zaplanowanych w budżecie powiatu.

Zgodnie z § 41 ust. 1 pkt 4 rozporządzenia Ministra Edukacji Narodowej i Sportu z dnia 31 grudnia 2002 r. w sprawie bezpieczeństwa i higieny w publicznych i niepublicznych szkołach i placówkach (Dz. U. z 2003 r. Nr 6, poz. 69 z późniejszymi zmianami) o każdym wypadku osoby pozostającej pod opieką szkoły lub placówki dyrektor jednostki oświatowej zawiadamia niezwłocznie organ prowadzący.

Tabela nr 8. Wypadki w szkołach i placówkach

Nazwa szkoły	Liczba wypadków w trakcie zajęć	Liczba wypadków na terenie szkoły w czasie wolnym od zajęć
Zespół Szkół Ogólnokształcących Nr 1 w Nowogardzie	0	0
Zespół Szkół nr 1 w Goleniowie	0	0
Zespół Szkół Ponadgimnazjalnych im. Stanisława Staszica w Nowogardzie	2	0
Zespół Szkół Ponadgimnazjalnych w Maszewie	0	0
Specjalny Ośrodek Szkolno-Wychowawczy w Nowogardzie	0	0
Zespół Szkół Specjalnych w Goleniowie	0	0
Szkoła Muzyczna I Stopnia w Goleniowie	0	0
Razem	2	0

W roku szkolnym 2014/2015 wydarzyły się 2 wypadki. Biorąc pod uwagę liczbę uczniów uczęszczających do szkół w roku szkolnym 2014/2015 (2 218 uczniów) wypadki stanowiły znikomy odsetek zdarzeń.

V. Kadry i doskonalenie zawodowe nauczycieli

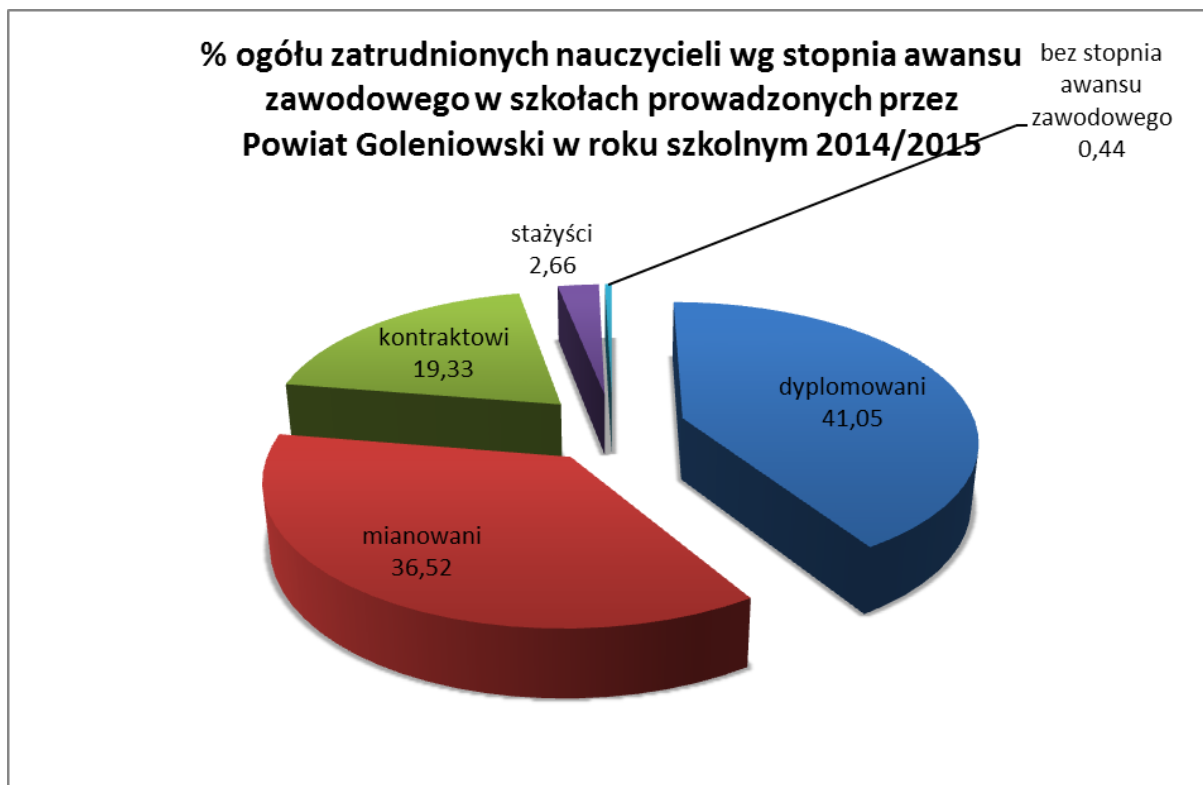
Strukturę zatrudnienia nauczycieli w roku szkolnym 2014/2015 według stopni awansu zawodowego przedstawia poniższa tabela.

Tabela nr 9. Nauczyciele wg stopnia awansu zawodowego w szkole

Szkoła/placówka	Zatrudnieni	Bez stopnia awansu	Stażyci	Kontraktowi	Mianowani	Dyplomowani	Ogółem	
Zespół Szkół Ogólnokształcących Nr 1 w Nowogardzie	w pełnym wymiarze	0	1	0	8	8	17	
	w niepełnym wymiarze	liczba	2	0	2	5	1	10
		w tym etatu	0,42	0	1,56	3,09	0,68	5,75
	razem etaty	0,42	1	1,56	11,09	8,68	22,75	
Zespół Szkół nr 1 w Goleniowie	w pełnym wymiarze	0	1	14	23	32	70	
	w niepełnym wymiarze	liczba	1	2	5	11	10	29
		w tym etatu	0,22	1,38	1,67	6,13	3,85	13,25
	razem etaty	0,22	2,38	15,67	29,13	35,85	83,25	

Zespół Szkół Ponadgimnazjalnych im. Stanisława Staszica w Nowogardzie	w pełnym wymiarze		0	0	12	27	19	58
	w niepełnym wymiarze	liczba	0	1	3	2	1	7
		w tym etatu	0	0,88	1,71	0,89	0,53	4,01
	razem etaty		0	0,88	13,71	27,89	19,53	62,01
Zespół Szkół Ponadgimnazjalnych w Maszewie	w pełnym wymiarze		0	0	0	1	0	1
	w niepełnym wymiarze	liczba	0	0	1	6	5	12
		w tym etatu	0	0	0,41	4,07	3,48	7,96
	razem etaty		0	0	0,41	5,07	3,48	8,96
Specjalny Ośrodek Szkolno-Wychowawczy w Nowogardzie	w pełnym wymiarze		0	0	2	11	19	32
	w niepełnym wymiarze	liczba	0	2	0	2	3	7
		w tym etatu	0	0,98	0	0,44	1,17	2,59
	razem etaty		0	0,98	2	11,44	20,17	34,59
Zespół Szkół Specjalnych w Goleniowie	w pełnym wymiarze		0	0	15	11	12	38
	w niepełnym wymiarze	liczba	1	0	0	0	1	2
		w tym etatu	0,67	0	0	0	0,5	1,17
	razem etaty		0,67	0	15	11	12,5	39,17
Poradnia Psychologiczno- Pedagogiczna w Goleniowie	w pełnym wymiarze		0	0	1	3	8	12
	w niepełnym wymiarze	liczba	0	0	0	0	0	0
		w tym etatu	0	0	0	0	0	0
	razem etaty		0	0	1	3	8	12
Specjalistyczna Poradnia Terapeutyczna dla Dzieci, Młodzieży i Ich Rodzin w Nowogardzie	w pełnym wymiarze		0	1	2	1	5	9
	w niepełnym wymiarze	liczba	0	0	0	0	0	0
		w tym etatu	0	0	0	0	0	0
	razem etaty		0	1	2	1	5	9
Szkoła Muzyczna I Stopnia w Goleniowie	w pełnym wymiarze		0	0	3	5	3	11
	w niepełnym wymiarze	liczba	0	2	5	5	7	19
		w tym etatu	0	1,65	3	3,7	5,57	13,92
	razem etaty		0	1,65	6	8,7	8,57	24,92
OGÓŁEM	w pełnym wymiarze		0	3	49	90	106	248
	w niepełnym wymiarze	liczba	4	7	16	31	28	86
		w tym etatu	1,31	4,89	8,35	18,32	15,78	48,65
	RAZEM ETATY		1,31	7,89	57,35	108,32	121,78	296,65

Podkreślić należy, że najwyższy procent ogółu zatrudnionych nauczycieli stanowią nauczyciele dyplomowani (41,05%). Niewiele mniejszy odsetek stanowią nauczyciele mianowani (36,52%) i nauczyciele kontraktowi (19,33%). Niewielki jest odsetek nauczycieli stażystów (2,66%) oraz zatrudnionych bez stopnia awansu zawodowego (0,44%).



W roku szkolnym 2014/2015 stopień nauczyciela kontraktowego uzyskało 5 nauczycieli, stopień nauczyciela mianowanego 11 nauczycieli, a stopień nauczyciela dyplomowanego 12 nauczycieli.

Tabela nr 10. Poziom wykształcenia nauczycieli

Szkoła/placówka	Wyższe magisterskie z przygotowaniem pedagogicznym		Wyższe zawodowe		Inne	
	Liczba osób	% ogółu	Liczba osób	% ogółu	Liczba osób	% ogółu
Zespół Szkół Ogólnokształcących Nr 1 w Nowogardzie	26	96,3	0	0	1	3,7
Zespół Szkół nr 1 w Goleniowie	96	96,97	2	2,02	1	1,01
Zespół Szkół Ponadgimnazjalnych im. Stanisława Staszica w Nowogardzie	62	95,38	3	4,62	0	0

Zespół Szkół Ponadgimnazjalnych w Maszewie	13	100	0	0	0	0
Specjalny Ośrodek Szkolno-Wychowawczy w Nowogardzie	38	97,44	0	0	1	2,56
Zespół Szkół Specjalnych w Goleniowie	37	92,5	2	5	1	2,5
Poradnia Psychologiczno-Pedagogiczna w Goleniowie	12	100	0	0	0	0
Specjalistyczna Poradnia Terapeutyczna dla Dzieci, Młodzieży i Ich Rodzin w Nowogardzie	9	100	0	0	0	0
Szkoła Muzyczna I Stopnia w Goleniowie	30	100	0	0	0	0
Razem	323	96,70	7	2,10	4	1,20

Podkreślić należy, że najwyższy procent ogółu zatrudnionych nauczycieli stanowią nauczyciele z wykształceniem wyższym magisterskim z przygotowaniem pedagogicznym (96,70%). Niewielki jest odsetek nauczycieli z wykształceniem wyższym zawodowym (2,10%) oraz zatrudnionych z pozostałymi kwalifikacjami (1,20%).



W celu zdobycia wyższych umiejętności oraz szerszych uprawnień zawodowych nauczyciele uczestniczyli w różnego rodzaju kursach i szkoleniach (9 nauczycieli) oraz studiach podyplomowych (23 nauczycieli). Tematyka studiów podyplomowych dotyczyła między innymi turystyki, gastronomii i hotelarstwa, dietyki, poradnictwa żywieniowego, informatyki i zajęć komputerowych dla nauczycieli, reklamy i marketingu medialnego,

edukacji dla bezpieczeństwa, wychowania do życia w rodzinie, logopedii i terapii pedagogicznej, oligofrenopedagogiki, geografii z ochroną środowiska, wiedzy o społeczeństwie, kształcenia zintegrowanego – edukacji wczesnoszkolnej i wychowania przedszkolnego, tyflopädagogiki, plastyki i techniki w szkole podstawowej i gimnazjum, pedagogiki szkolnej.

Natomiast tematyka kursów kwalifikacyjnych dotyczyła oligofrenopedagogiki, tyflopädagogiki, pedagogiki, integracji odruchów pierwotnych wg Sally Goddard.

Za osiągnięcia dydaktyczno-wychowawcze w roku szkolnym 2014/2015 uhonorowano 11 nauczycieli Nagrodą Starosty.

Jak co roku, w celu podnoszenia jakości pracy, szkoły organizowały wewnętrzne doskonalenie nauczycieli. Ogółem przeprowadzono 32 szkoleniowe rady pedagogiczne. Ich tematyka dotyczyła bieżących problemów szkół i przedstawiała się następująco:

- Procedury egzaminu maturalnego,
- Procedury egzaminu potwierdzającego kwalifikacje zawodowe i kwalifikacje w zawodzie,
- Egzamin zawodowy wg nowej podstawy programowej kształcenia zawodowego umiejętności i kwalifikacje zawodowe,
- Postępowanie z uczniem agresywnym, stwarzającym problemy,
- Wagary – odwieczny problem,
- Wykorzystanie mediacji w praktyce szkolnej,
- Agresja i przemoc w szkole,
- Szkolenie z e-dziennika,
- Szkolenie z wykorzystywania multimediiów,
- Nowoczesny Nauczyciel – jak organizować pracę dydaktyczną i wychowawczą w obliczu zmieniającej się mentalności uczniów,
- Szkolenie na temat EWD (edukacyjnej wartości dodanej),
- Wykorzystanie elektronicznego procesu dokumentowania przebiegu nauczania w pracy dydaktyczno-wychowawczej w celu poprawy efektów kształcenia,
- Profilaktyka zagrożeń związanych z cyberprzemocą,
- Zasady prowadzenia dokumentacji pedagogicznej,
- Procedury organizowania i przeprowadzania sprawdzianu w klasie szóstej szkoły podstawowej obowiązujące w roku szkolnym 2014/2015 i procedury organizowania i przeprowadzania egzaminu w klasie trzeciej gimnazjum obowiązujące w roku szkolnym 2014/2015,
- Analiza jakościowa i ilościowa sprawdzianu klas szóstych szkoły podstawowej i egzaminu klas trzecich gimnazjum,
- Praca z uczniem autystycznym,
- Techniki uczenia się i metody motywowania do pracy,
- Bank dobrych pomysłów – jak motywować uczniów do pracy, metody aktywizujące na lekcji z praktyki nauczyciela,
- Ocenianie kształtujące w pracy nauczyciela – etap I,

- Diagnoza rozwojowa ucznia, czynniki wspierające i bariery. Mocne i słabe strony. Style uczenia się i techniki uczenia się oraz skutecznego zapamiętywania,
- Transfer graficzny,
- Pomoc dziecku zagrożonemu FAS/FASD i jego rodzinie,
- Zmiany w prawie oświatowym (zmiany w dokumentacji i sposoby jej prowadzenia, zmiany w sposobie ubiegania się o stopień awansu zawodowego na nauczyciela dyplomowanego, zmiany w rozporządzeniu w sprawie realizacji Programu „Warzywa i owoce”, zmiany dotyczące wychowania fizycznego w klasach I-III),
- Kodeks etyczny nauczyciela. Obowiązki nauczyciela, zadania dyrektora,
- Zasady udzielania pierwszej pomocy przedmedycznej, zasady ppoż.,
- Szkolenie zespołów egzaminacyjnych.

Najwięcej rad szkoleniowych przeprowadzono w Zespole Szkół Specjalnych w Goleniowie (10), najmniej w Zespole Szkół Ponadgimnazjalnych w Maszewie (3).

Tabela nr 11. Nauczyciele bibliotekarze, pedagodzy, psychologzy i doradcy zawodowi zatrudnieni w szkołach

Nazwa szkoły/placówki	Liczba uczniów	Wymiar etatu			
		bibliotekarza	pedagoga	psychologa	doradcy zawodowego
Zespół Szkół Ogólnokształcących Nr 1 w Nowogardzie	227	1	1	-	-
Zespół Szkół nr 1 w Goleniowie	1020	3	2	1	1
Zespół Szkół Ponadgimnazjalnych im. Stanisława Staszica w Nowogardzie	688	1	1	-	1
Zespół Szkół Ponadgimnazjalnych w Maszewie	55	0,5	0,5	-	-
Specjalny Ośrodek Szkolno-Wychowawczy w Nowogardzie	101	0,5	1	0,23	-
Zespół Szkół Specjalnych w Goleniowie	127	0,5	1	0,5	-
RAZEM	2 218	6,5	6,5	1,73	2

W szkołach prowadzonych przez Powiat Goleniowski zatrudnionych było 7 pedagogów (6,5 etatu), 5 psychologów (1,73 etatu), 8 bibliotekarzy (6,5 etatu) oraz 2 doradców zawodowych (2 etaty). Największa liczba uczniów na 1 etat pedagoga przypada w Zespole Szkół Ponadgimnazjalnych im. Stanisława Staszica w Nowogardzie (688 uczniów) oraz w Zespole Szkół nr 1 w Goleniowie (510 uczniów). W Zespole Szkół Ponadgimnazjalnych im. Stanisława Staszica w Nowogardzie w roku szkolnym 2014/2015

zatrudniony był jeden doradca zawodowy. Natomiast w Zespole Szkół nr 1 w Goleniowie zatrudniony był jeden doradca zawodowy oraz psycholog.

VI. Zajęcia pozalekcyjne i osiągnięcia uczniów

W roku szkolnym 2014/2015 Starosta Goleniowski przyznał nagrodę za wybitne osiągnięcia 13 uczniom, a 4 uczniów otrzymywało Stypendium Rady Powiatu za wyniki w nauce (Powiatowy Program wspierania edukacji uzdolnionych dzieci i młodzieży oraz wyrównywania szans edukacyjnych dzieci i młodzieży).

Uczniowie szkół prowadzonych przez Powiat Goleniowski otrzymali również szereg innych nagród i wyróżnień – 3 uczniów ze szkół ponadgimnazjalnych otrzymało Stypendium Prezesa Rady Ministrów, 2 uczniów Szkoły Muzycznej I Stopnia w Goleniowie otrzymało stypendium Burmistrza Gminy Goleniów, 1 uczeń Zespołu Szkół Ogólnokształcących Nr 1 w Nowogardzie otrzymał Stypendium Ogólnopolskiego Programu Stypendialnego Uniwersyteckiej Szkoły Kształcenia Indywidualnego. Ponadto Zespół Szkół nr 1 w Goleniowie otrzymał nagrodę Burmistrza Gminy Goleniów za osiągnięcia sportowe.

Wymiernym efektem pracy uczniów i nauczycieli są ich sukcesy w różnych dziedzinach życia szkolnego. Poniższa tabela przedstawia osiągnięcia uczniów w konkursach i olimpiadach.

Tabela nr 12. Sukcesy uczniów w konkursach i olimpiadach

Nazwa szkoły	Nazwa konkursu - Etap i miejsce
<p style="text-align: center;">Zespół Szkół nr 1 w Goleniowie</p>	<ol style="list-style-type: none"> 1) Reprezentanci województwa zachodniopomorskiego podczas obrad XXI Sesji Sejmu Dzieci i Młodzieży; 2) I miejsce w województwie zachodniopomorskim i IV w Polsce w Ogólnopolskim Konkursie Języka Angielskiego English Ace – Lowcy Talentów; 3) III miejsce w Wojewódzkim Konkursie Recytatorskim Poezji Irlandzkiej „Zielona Wyspa” w kategorii szkół ponadgimnazjalnych; 4) II miejsce w konkursie poetyckim „O strunę z harfy Homera” w kategorii szkół ponadgimnazjalnych; 5) I miejsce w kraju, I miejsce w województwie w Ogólnopolskim Konkursie Języka Niemieckiego SPRACHDOKTOR; 6) IV miejsce w województwie, XIV miejsce w kraju w Ogólnopolskim Konkursie Języka Niemieckiego SPRACHDOKTOR; 7) IV miejsce w województwie w Ogólnopolskim Konkursie Języka Niemieckiego DEUTSCHFREUND; 8) III miejsce w regionie w konkursie Języka Niemieckiego POKAŻ NAM JĘZYK; 9) I miejsce w VII Wojewódzkim Konkursie Języków Obcych organizowanym przez Instytut Filologii Słowiańskiej Uniwersytetu Szczecińskiego pod patronatem Wojewody Zachodniopomorskiego.

<p style="text-align: center;">Zespół Szkół Ogólnokształcących Nr 1 w Nowogardzie</p>	<ol style="list-style-type: none"> 1) Laureatka etapu wojewódzkiego Konkursu Wiedzy o Mediach, udział w finale ogólnopolskim; 2) Finalistka Olimpiady Literatury i Języka Polskiego na szczeblu okręgowym; 3) I miejsce w wojewódzkim konkursie dziennikarskim „Dziennikarz XXI w.”; 4) Wyróżnienie w wojewódzkim konkursie literackim „Mój przyjaciel na plus”; 5) Finalistki VIII Wojewódzkiego Konkursu Nautologiczno-Geograficznego; 6) III miejsce w wojewódzkim konkursie fotograficznym „Leśne Pejzaże”; 7) III miejsce w ogólnopolskim konkursie pt. „Strzał w dziesiątkę”; 8) Wyróżnienie w Wojewódzkim Konkursie Recytatorskim Poezji Irlandzkiej „Zielona Wyspa”; 9) Wyróżnienie Złotym Dyplomem za bardzo dobry wynik w Ogólnopolskim Konkursie Chemicznym ALCHEMIK; 10) Wyróżnienie w Ogólnopolskim Konkursie Wiedzy Ekologicznej „Eko-Planeta”; 11) Wyróżnienie w Ogólnopolskim konkursie na album tematyczny – „Zwierzęta wokół nas” – „Eko-Planeta”; 12) Finaliści VII Ogólnopolskiego Turnieju Klas Policyjnych.
<p style="text-align: center;">Zespół Szkół Ponadgimnazjalnych im. Stanisława Staszica w Nowogardzie</p>	<ol style="list-style-type: none"> 1) III miejsce w XIII edycji Wojewódzkiego Konkursu Wiedzy Ekologicznej w Barzkowicach; 2) II miejsce w Wojewódzkim etapie konkursu „Szkola zawodowa – mój wybór”; 3) I miejsce w Mistrzostwach Szkół Techniki Samochodowej Województwa Zachodniopomorskiego.
<p style="text-align: center;">Zespół Szkół Specjalnych w Goleniowie</p>	<ol style="list-style-type: none"> 1) VI miejsce indywidualnie w Wojewódzkim Konkursie „Internetowa Mądra Głowa”.
<p style="text-align: center;">Specjalny Ośrodek Szkolno-Wychowawczy w Nowogardzie</p>	<ol style="list-style-type: none"> 1) I miejsce w Wojewódzkich Warsztatach Artystycznych w Kołobrzegu; 2) I miejsce indywidualnie w Konkursie Wojewódzkim „Internetowa Mądra Głowa” w Szczecinie; 3) I miejsce zespołowo w Konkursie Wojewódzkim „Internetowa Mądra Głowa” w Szczecinie; 4) I miejsce zespołowo w Archidiecezjalnym Przeglądzie Teatralnym o tematyce religijnej dla szkół specjalnych w Szczecinie; 5) III miejsce indywidualnie i zespołowo w Wojewódzkim Konkursie o Ruchu Drogowym w Policach.
<p style="text-align: center;">Szkola Muzyczna I Stopnia w Goleniowie</p>	<ol style="list-style-type: none"> 1) Wyróżnienie na II Regionalnym Konkursie Pianistycznym Szkół Muzycznych I st. Województwa Zachodniopomorskiego w Szczecinie; 2) Wyróżnienie na 23 Międzynarodowym Festiwalu Muzyki Akordeonowej w Przemyślu; 3) V miejsce w Międzynarodowym Konkursie Akordeonowym w Popradzie; 4) III miejsce i wyróżnienie w XXI Mławskim Festiwalu Muzyki Akordeonowej; 5) II i III miejsce oraz wyróżnienie na Konfrontacjach Młodych Akordeonistów w Oławie; 6) Laureaci na IV Festiwalu Muzyki Akordeonowej „Harmonia Espressiva” w Sochaczewie; 7) Laureat XX Słupeckich Spotkań Muzycznych; 8) Wyróżnienie na 23 Międzynarodowym Festiwalu Muzyki Akordeonowej w Przemyślu; 9) III miejsce i wyróżnienie na IV Międzywojewódzkim Konkursie Skrzypcowym w Pyrzycach; 10) Wyróżnienie na IV Międzywojewódzkim Konkursie Altówkowym w Pyrzycach; 11) Wyróżnienie na IV Ogólnopolskim Konkursie Skrzypcowym Sonat w Szczecinie; 12) Wyróżnienie na Konkursie Klarinetowym dla uczniów Szkół Muzycznych I i II stopnia w Szczecinie; 13) III miejsce i wyróżnienie na I Regionalnym Konkursie Fletowo-Klarinetowym w Goleniowie; 14) II miejsce i wyróżnienie na VII Regionalnym Konkursie Wiolonczelowym „Miniatura” w Szczecinie;

	<ol style="list-style-type: none"> 15) Wyróżnienie na II Zachodniopomorskim Konkursie Wiolonczelowo-Kontrabasowym w Pyrzycach; 16) Wyróżnienie na VI Ogólnopolskim Konkursie Gitarowym w Zielonej Górze; 17) Wyróżnienie na Regionalnym Turnieju Szkół Muzycznych I st. „Spotkania z muzyką fortepianową” w Kołobrzegu; 18) Wyróżnienie w VII Międzyregionalnym Konkursie Fortepianowym „Z Tańcem przez wieki” w Szczecinie.
--	--

Ważnym elementem pracy dydaktyczno-wychowawczej jest sport. Jak co roku, również w tej dziedzinie młodzież uzyskiwała znaczące osiągnięcia, co obrazuje poniższa tabela.

Tabela nr 13. Największe sukcesy uczniów w zawodach sportowych

Nazwa szkoły	Nazwa zawodów – miejsce
Zespół Szkół nr 1 w Goleniowie	<ol style="list-style-type: none"> 1) Brązowy medal Mistrzostw Świata juniorów w strzelectwie sportowym w konkurencji karabinka pneumatycznego 50m leżąc, Granada (Hiszpania); 2) II miejsce w Mistrzostwach Województwa w Unihokeju Dziewcząt; 3) III miejsce w Finale Wojewódzkim w Piłce Nożnej Dziewcząt w ramach Licealiady; 4) I miejsce w Mistrzostwach Regionu w Piłce Nożnej Chłopców w ramach Licealiady; 5) I miejsce w Finale Wojewódzkim w Piłce Nożnej Chłopców w ramach Licealiady.
Zespół Szkół Ogólnokształcących Nr 1 w Nowogardzie	<ol style="list-style-type: none"> 1) I miejsce w Finale Wojewódzkim w Tenisie Stołowym Chłopców – awans do Drużynowego Ogólnopolskiego Finału Licealiady w Tenisie Stołowym; 2) II miejsce w Finale Wojewódzkim w Koszykówce Dziewcząt; 3) III miejsce w Finale Wojewódzkim w Piłce Ręcznej Dziewcząt.
Zespół Szkół Ponadgimnazjalnych im. Stanisława Staszica w Nowogardzie	<ol style="list-style-type: none"> 1) II miejsce w Finale Wojewódzkim w Piłce Ręcznej Chłopców.
Zespół Szkół Specjalnych w Goleniowie	<ol style="list-style-type: none"> 1) II miejsce w Mistrzostwach Województwa Zachodniopomorskiego w Biegach Przełajowych; 2) III miejsce w biegu na 800m w Mistrzostwach Województwa w Lekkiej Atletyce; 3) IV miejsce w Mistrzostwach Województwa w Tenisie Stołowym; 4) III miejsce w rzucie piłeczką palantową w Mistrzostwach Województwa w Lekkiej Atletyce; 5) I i II miejsce w Mistrzostwach Województwa Zachodniopomorskiego w Lekkiej Atletyce w biegu na 100m; 6) I i IV miejsce w Mistrzostwach Województwa Zachodniopomorskiego w Lekkiej Atletyce w skoku w dal; 7) II i IV miejsce w Mistrzostwach Województwa w Tenisie Stołowym; 8) IV miejsce w Mistrzostwach Województwa Zachodniopomorskiego w Lekkiej Atletyce w biegu na 200m.
Specjalny Ośrodek Szkolno-Wychowawczy w Nowogardzie	<ol style="list-style-type: none"> 1) II i III miejsce w Mistrzostwach Województwa Zachodniopomorskiego w tenisie stołowym w Pyrzycach; 2) I miejsce zespołowo w Treningowym Programie Aktywności Motorycznej Olimpiad Specjalnych w Kołobrzegu.

We współzawodnictwie powiatów w ramach Wojewódzkiej Licealiady w roku szkolnym 2014/2015 Powiat Goleniowski uplasował się na 6 miejscu wśród 20 powiatów. Zanotowano niższą pozycję w klasyfikacji – spadek o 1 miejsce w porównaniu do poprzedniego roku szkolnego. W klasyfikacji szkół na **3 miejscu** w województwie zachodniopomorskim uplasował się Zespół Szkół nr 1 w Goleniowie (199 punktów), na 15 miejscu Zespół Szkół Ogólnokształcących Nr 1 w Nowogardzie (125 punktów) i na 32 miejscu Zespół Szkół Ponadgimnazjalnych im. Stanisława Staszica w Nowogardzie (78 punktów). Sklasyfikowano 125 szkół ponadgimnazjalnych z całego województwa zachodniopomorskiego.

W porównaniu do roku 2013/2014 wyniki sportowe Zespołu Szkół Ogólnokształcących Nr 1 w Nowogardzie znacznie się polepszyły. Zanotowano wzrost w klasyfikacji o 10 miejsc, a Zespołu Szkół nr 1 w Goleniowie o 6 miejsc. Natomiast wyniki sportowe Zespołu Szkół Ponadgimnazjalnych im. Stanisława Staszica w Nowogardzie znacznie się pogorszyły. Zanotowano spadek w klasyfikacji o 18 miejsc.

Na szczególną uwagę zasługuje I miejsce w Finale Wojewódzkim w Piłce Nożnej Chłopców zdobyte przez Zespół Szkół nr 1 w Goleniowie oraz I miejsce w Finale Wojewódzkim w Drużynowym Tenisie Stołowym Chłopców zdobyte przez Zespół Szkół Ogólnokształcących Nr 1 w Nowogardzie.

Sukcesy te są efektem codziennej pracy na zajęciach lekcyjnych oraz pracy dodatkowej w ramach zajęć pozalekcyjnych. Oprócz nauki młodzież ma możliwość rozwoju swoich zainteresowań i uzdolnień. Zajęcia te służą również wyrównywaniu wiedzy z poszczególnych przedmiotów i są proponowane uczniom zagrożonym niepowodzeniem szkolnym. Każdego roku organizowane są także zajęcia dla klas maturalnych. Dodatkowe godziny umożliwiają lepsze przygotowanie do egzaminu i ograniczają konieczność korzystania z płatnych korepetycji. Znaczna ich część finansowana jest z funduszy *Powiatowego programu wspierania edukacji uzdolnionych dzieci i młodzieży oraz wyrównywania szans edukacyjnych dzieci i młodzieży*. Szkoły pozyskują także środki finansowe w ramach EFS. Nauczyciele prowadzą również bezpłatnie zajęcia pozalekcyjne, w ramach tzw. godzin „karcianych” oraz z godzin do dyspozycji dyrektora.

Tabela nr 14. Liczba realizowanych godzin zajęć pozalekcyjnych

Nazwa szkoły	Liczba godz. w tygodniu	Źródło finansowania
Zespół Szkół nr 1 w Goleniowie	40	EFS
	28,5	Powiat Goleniowski
	79	art. 42 ust. 2 pkt 2 KN
	4	Projekt „Z WAT nauka jest fascynująca”
Zespół Szkół Ponadgimnazjalnych w Maszewie	7	Powiat Goleniowski
	1	art. 42 ust. 2 pkt 2 KN
Zespół Szkół Ogólnokształcących Nr 1 w Nowogardzie	18	Powiat Goleniowski
	16	art. 42 ust. 2 pkt 2 KN
	1	Fundacja Młodzieżowej Przedsiębiorczości
	1	Radio Szczecin i PUM
Zespół Szkół Ponadgimnazjalnych im. Stanisława Staszica w Nowogardzie	25	art. 42 ust. 2 pkt 2 KN
	47	Powiat Goleniowski
Zespół Szkół Specjalnych w Goleniowie	10	Powiat Goleniowski
	5	art. 42 ust. 2 pkt 2 KN
	1	bezpłatnie
Specjalny Ośrodek Szkolno-Wychowawczy w Nowogardzie	22	bezpłatnie
	9	art. 42 ust. 2 pkt 2 KN
Razem	314,50	

Z Powiatowego programu wspierania edukacji uzdolnionych dzieci i młodzieży oraz wyrównywania szans edukacyjnych dzieci i młodzieży, finansowanego ze środków Budżetu Powiatu, realizowanych jest 110,5 godzin tygodniowo, co stanowi 35% wszystkich realizowanych godzin zajęć pozalekcyjnych w szkołach.

VII. Wyniki egzaminów zewnętrznych

Zgodnie z ustawą 7 września 1991 r. o systemie oświaty (Dz. U. z 2004 r. Nr 256, poz. 2572 z późniejszymi zmianami) tegoroczni absolwenci szkół ponadgimnazjalnych przystępowali do egzaminów obowiązkowych z języka polskiego (w części ustnej i pisemnej), wybranego języka obcego (w części ustnej i pisemnej) oraz matematyki (w części pisemnej).

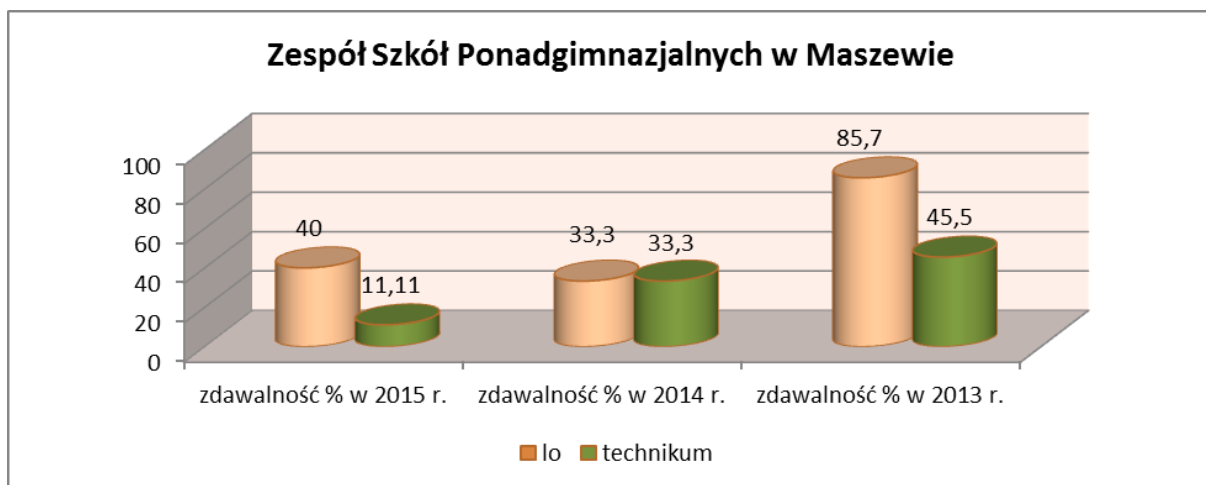
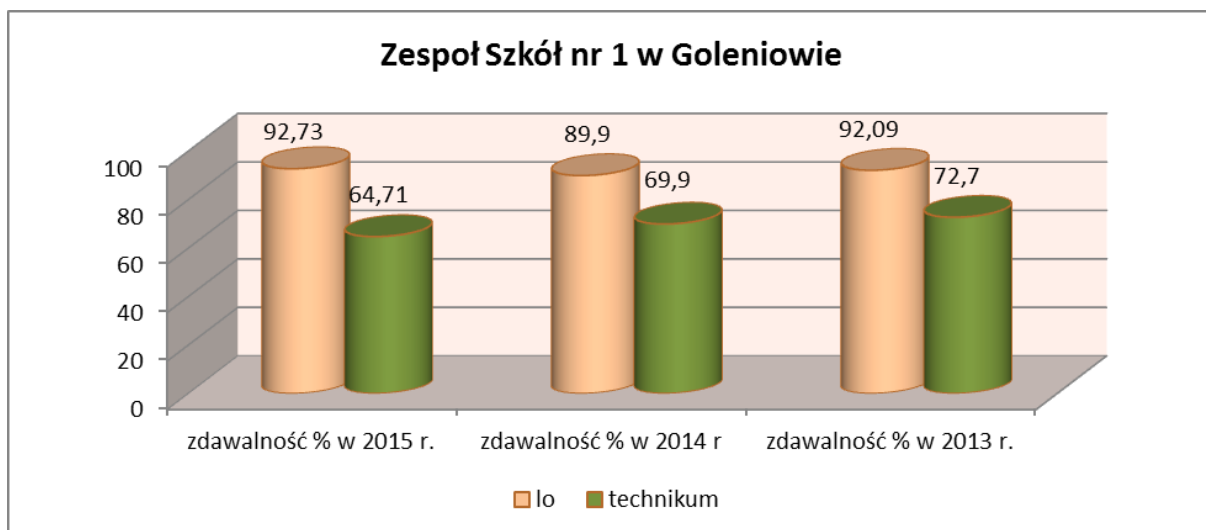
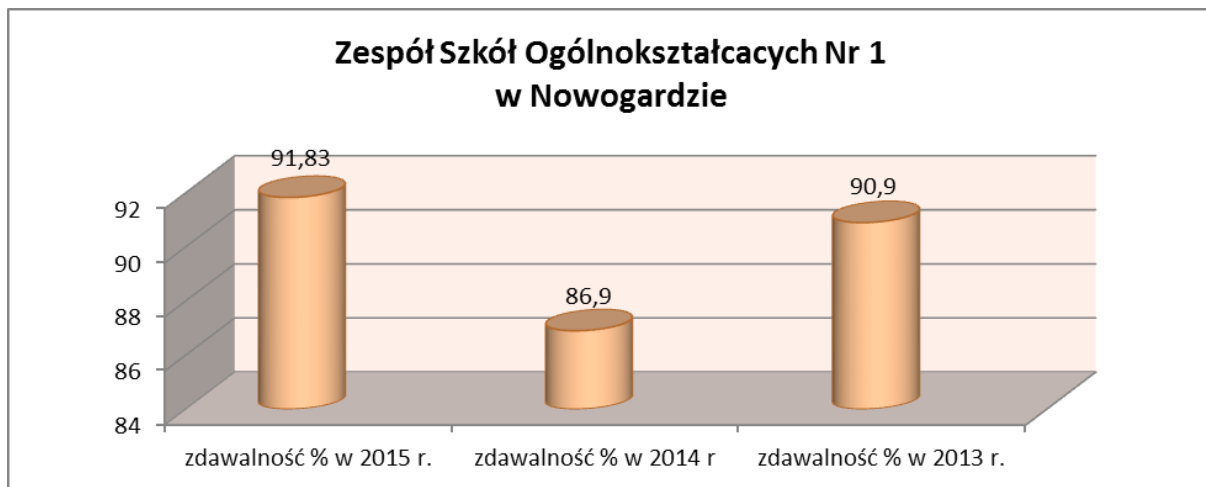
Do egzaminu maturalnego w szkołach prowadzonych przez Powiat Goleniowski w maju 2015 r. przystąpiło **342** tegorocznych absolwentów ubiegających się o świadectwo dojrzałości. W pierwszym terminie egzamin zdało 218 absolwentów, co stanowi 63,74% wszystkich absolwentów, którzy przystąpili do egzaminu maturalnego po raz pierwszy w maju 2015 r. Po przeprowadzeniu w sierpniu egzaminu poprawkowego odsetek sukcesów uczniów wyniósł **70,47%**.

Zdawalność egzaminu maturalnego w 2015 roku, obliczona dla wszystkich przystępujących po raz pierwszy jest niższa niż w roku ubiegłym. Najwyższą zdawalność w roku 2015 (odsetek sukcesów) uzyskali absolwenci I Liceum Ogólnokształcącego im. Stefana Żeromskiego w Zespole Szkół nr 1 w Goleniowie – **92,73%**.

Tabela nr 15. Wyniki egzaminów maturalnych w 2015 r. oraz w latach ubiegłych

Nazwa szkoły	Typ szkoły	Tegoroczni absolwenci przystępujący do egzaminu	Zdali egzamin	Zdawalność % w 2015 r.	Zdawalność % w 2014 r.	Zdawalność % w 2013 r.
Zespół Szkół Ogólnokształcących Nr 1 w Nowogardzie	<i>lo</i>	49	45	91,83	86,9	90,9
Zespół Szkół nr 1 w Goleniowie	<i>lo</i>	110	102	92,73	89,9	92,09
	<i>technikum</i>	85	55	64,71	69,9	72,7
Zespół Szkół Ponadgimnazjalnych w Maszewie	<i>lo</i>	10	4	40,00	33,3	85,7
	<i>technikum</i>	9	1	11,11	33,3	45,5
Zespół Szkół Ponadgimnazjalnych im. Stanisława Staszica w Nowogardzie	<i>technikum</i>	79	34	43,03	67,53	70,88
RAZEM		342	241	70,47	78,89	81,79

Porównanie zdawalności egzaminów maturalnych w szkołach prowadzonych przez Powiat Goleniowski



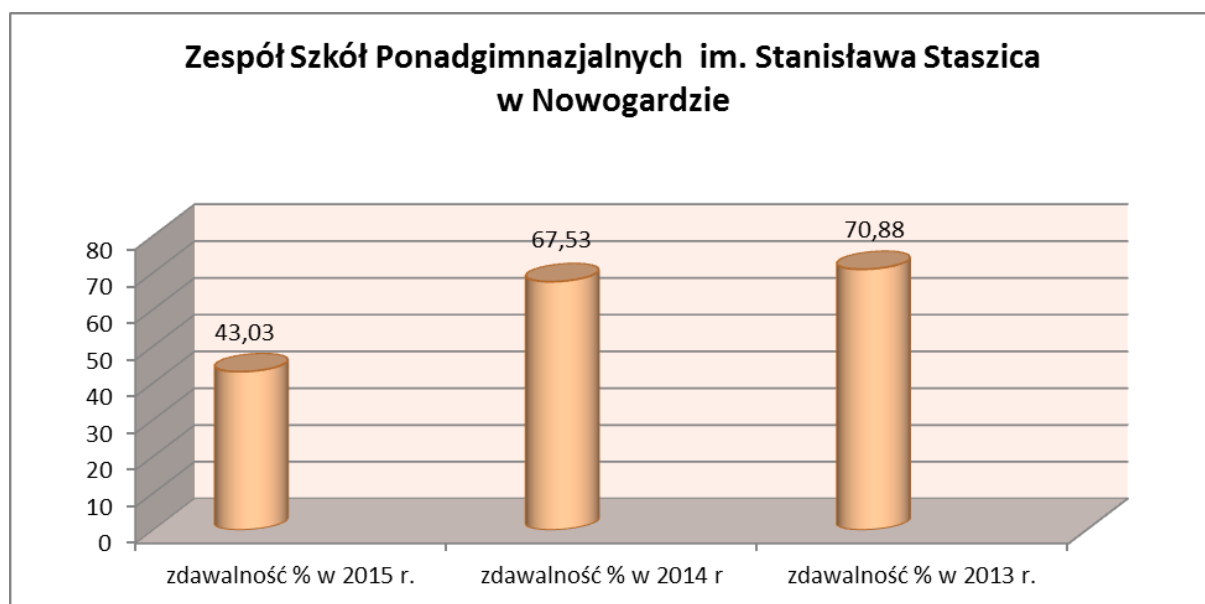


Tabela nr 16. Porównanie zdawalności egzaminu maturalnego w 2015 r. w zależności od typu szkoły ze zdawalnością w kraju

Nazwa szkoły	Typ szkoły	Zdawalność % w szkole	Zdawalność % w kraju
Zespół Szkół Ogólnokształcących Nr 1 w Nowogardzie	<i>lo</i>	91,83	89
Zespół Szkół nr 1 w Goleniowie	<i>lo</i>	92,73	
	<i>technikum</i>	64,71	70
Zespół Szkół Ponadgimnazjalnych w Maszewie	<i>lo</i>	40,00	89
	<i>technikum</i>	11,11	70
Zespół Szkół Ponadgimnazjalnych im. Stanisława Staszica w Nowogardzie	<i>technikum</i>	43,03	70
Ogółem		70,47	82

Zdawalność egzaminu (odsetek sukcesów) w liceach prowadzonych przez Powiat Goleniowski jest wyższa niż zdawalność w kraju. Natomiast zdawalność egzaminu w technikumach jest niższa niż zdawalność w kraju. Analizując zdawalność w poszczególnych typach szkół należy podkreślić fakt, że w I Liceum Ogólnokształcącym im. Stefana Żeromskiego w Zespole Szkół nr 1 w Goleniowie zdawalność, która od kilku lat utrzymuje się na wysokim poziomie, przekracza corocznie zdawalność w skali kraju i okręgu, zarówno we wszystkich typach szkół jak i w liceach. W roku szkolnym 2014/2015 zdawalność w tej szkole jest wyższa od zdawalności ogółem w kraju o 3,73%.

Wyniki egzaminu maturalnego z przedmiotów obowiązkowych w poszczególnych szkołach

Tabela nr 17. Zespół Szkół Ogólnokształcących Nr 1 w Nowogardzie – I Liceum Ogólnokształcące im. ppor. Emilii Gierczak

przedmiot	poziom	liczba zdających	zdali egzamin	% zdawalności	średni wynik procentowy
EGZAMINY USTNE					
język polski	x	49	49	100,00	70,15
język angielski	x	38	37	97,40	59,40
język niemiecki	x	11	11	100,00	70,60
EGZAMINY PISEMNE					
język polski	podstawowy	49	49	100,00	57,14
matematyka	podstawowy	49	39	79,60	44,60
język angielski	podstawowy	38	37	97,40	66,32
język niemiecki	podstawowy	11	11	100,00	67,28

Tabela nr 18. Zespół Szkół nr 1 w Goleniowie – I Liceum Ogólnokształcące im. Stefana Żeromskiego

przedmiot	poziom	liczba zdających	zdali egzamin	% zdawalności	średni wynik procentowy
EGZAMINY USTNE					
język polski	x	109	108	99,08	66,06
język angielski	x	95	92	96,84	70,11
język niemiecki	x	14	14	100,00	77,62
język rosyjski	x	1	1	100,00	100,00
EGZAMINY PISEMNE					
język polski	podstawowy	110	110	100,00	64,42
matematyka	podstawowy	110	102	92,73	51,49
język angielski	podstawowy	95	92	96,84	76,65
język niemiecki	podstawowy	14	14	100,00	71,14
język rosyjski	podstawowy	1	1	100,00	100,00

Tabela nr 19. Zespół Szkół nr 1 w Goleniowie – Technikum Nr 1

przedmiot	poziom	liczba zdających	zdali egzamin	% zdawalności	średni wynik procentowy
EGZAMINY USTNE					
język polski	x	76	75	98,68	66,90
język angielski	x	58	53	91,38	50,23
język niemiecki	x	20	19	94,74	42,17
EGZAMINY PISEMNE					
język polski	podstawowy	83	83	100,00	53,55
matematyka	podstawowy	83	55	66,27	37,21
język angielski	podstawowy	62	57	91,94	63,39
język niemiecki	podstawowy	21	19	90,48	47,81

Tabela 20. Zespół Szkół Ponadgimnazjalnych im. Stanisława Staszica w Nowogardzie – Technikum Nr 1

przedmiot	poziom	liczba zdających	zdali egzamin	% zdawalności	średni wynik procentowy
EGZAMINY USTNE					
język polski	x	72	71	99,62	54,84
język angielski	x	59	55	93,22	49,66
język niemiecki	x	16	16	100,00	59,92
EGZAMINY PISEMNE					
język polski	podstawowy	79	75	94,94	49,58
matematyka	podstawowy	79	39	49,37	34,94
język angielski	podstawowy	61	50	81,97	56,55
język niemiecki	podstawowy	17	12	70,59	36,50

Tabela 21. Zespół Szkół Ponadgimnazjalnych w Maszewie – Liceum Ogólnokształcące

przedmiot	poziom	liczba zdających	zdali egzamin	% zdawalności	średni wynik procentowy
EGZAMINY USTNE					
język polski	x	10	8	80,00	51,70
język angielski	x	10	9	90,00	58,00
EGZAMINY PISEMNE					
język polski	podstawowy	10	10	100,00	66,30
matematyka	podstawowy	10	4	40,00	25,00
język angielski	podstawowy	10	9	90,00	57,00

Tabela 22. Zespół Szkół Ponadgimnazjalnych w Maszewie – Technikum Nr 1

przedmiot	poziom	liczba zdających	zdali egzamin	% zdawalności	średni wynik procentowy
EGZAMINY USTNE					
język polski	x	8	8	100,00	50,00
język angielski	x	7	7	100,00	43,70
język niemiecki	x	2	2	100,00	33,50
EGZAMINY PISEMNE					
język polski	podstawowy	9	9	100,00	50,33
matematyka	podstawowy	9	1	11,11	19,77
język angielski	podstawowy	7	5	71,42	43,71
język niemiecki	podstawowy	2	1	50,00	31,00

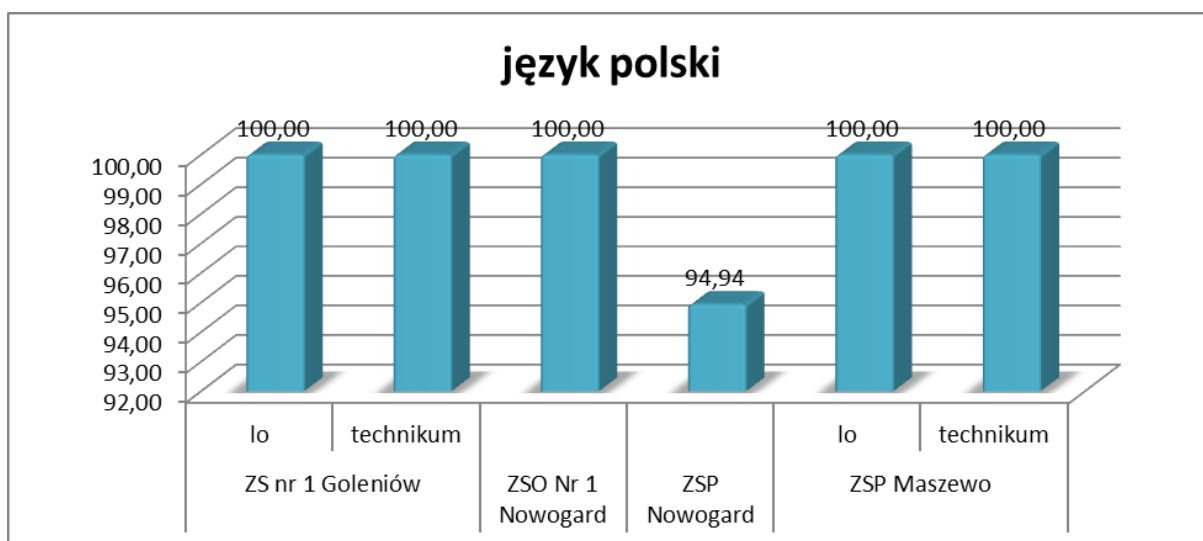
Tabela nr 23. Porównanie zdawalności (%) z przedmiotów obowiązkowych (egzaminy pisemne) w poszczególnych szkołach ze zdawalnością w skali kraju

przedmiot	ZS nr 1 Goleniów		ZSO Nr 1 Nowogard	ZSP Nowogard	ZSP Maszewo		kraj
	lo	technikum			lo	technikum	
język polski	100,00	100,00	100,00	94,94	100,00	100,00	98
matematyka	92,73	66,27	79,60	49,37	10,00	11,11	83
język angielski	96,84	91,94	97,40	81,97	90,00	71,42	95
język niemiecki	100,00	90,48	100,00	70,59	-	50,00	94

Z powyższego zestawienia wynika, że w Zespole Szkół Ponadgimnazjalnych w Nowogardzie zdawalność z każdego z przedmiotów obowiązkowych jest niższa od zdawalności w skali kraju. Najmniejszy odsetek sukcesów osiągnięto z matematyki. Jedynie absolwenci I Liceum Ogólnokształcącego im. Stefana Żeromskiego w Goleniowie mogą poszczycić się wyższą zdawalnością (92,73%) niż zdawalność w skali kraju.

Zdawalność z języka polskiego, z wyjątkiem absolwentów Technikum Nr 1 w Zespole Szkół Ponadgimnazjalnych im. Stanisława Staszica w Nowogardzie, jest wyższa niż zdawalność w skali kraju i wynosi 100%.

Porównanie zdawalności (%) z przedmiotów obowiązkowych (egzaminy pisemne) w poszczególnych szkołach



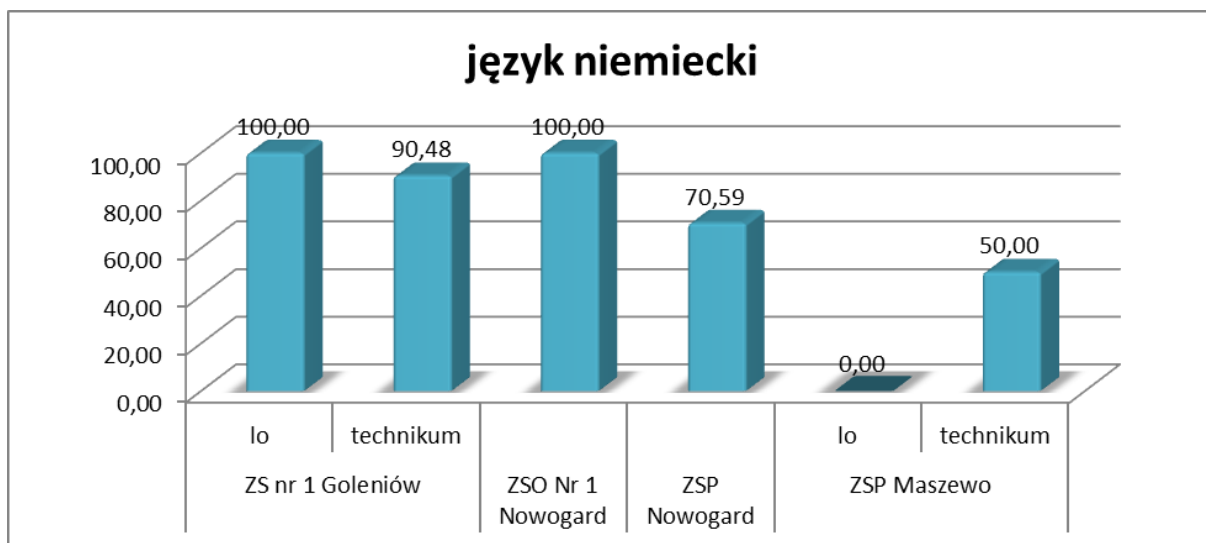
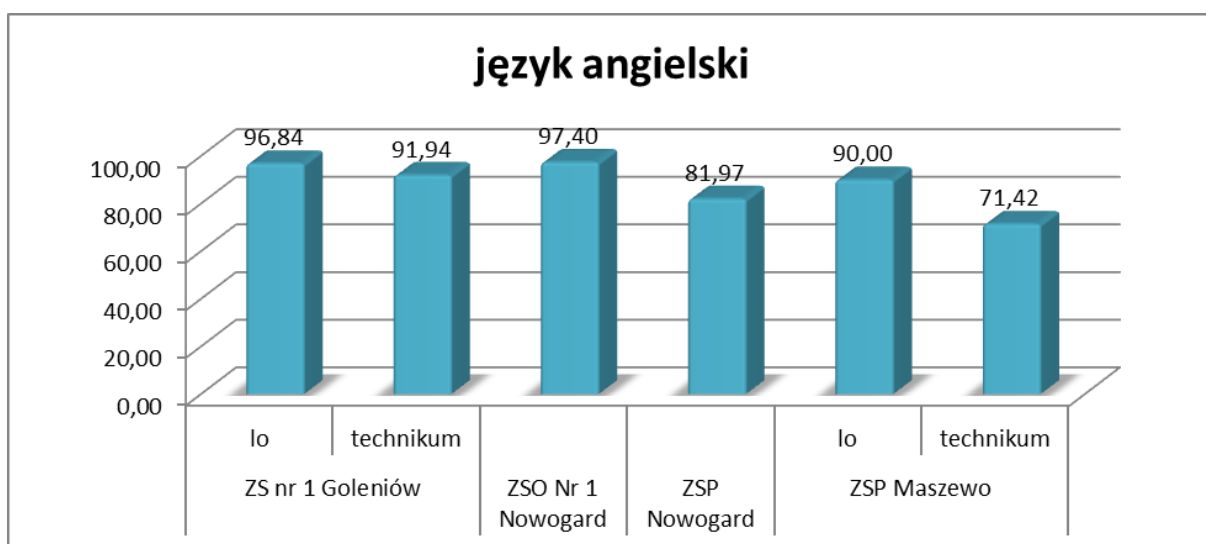
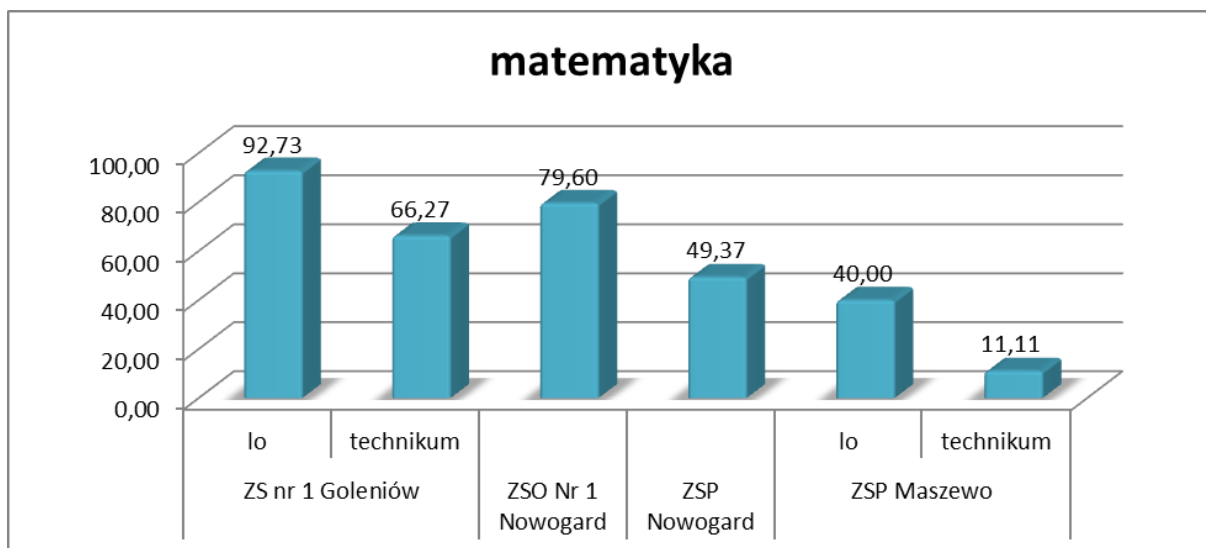


Tabela nr 24. Porównanie średnich wyników % z przedmiotów obowiązkowych (egzaminy pisemne) osiągniętych przez poszczególne szkoły z wynikami osiągniętymi w skali kraju

przedmiot	ZS nr 1 Goleniów		ZSO Nr 1 Nowogard	ZSP Nowogard	ZSP Maszewo		kraj
	lo	technikum			lo	technikum	
język polski	64,42	53,55	57,14	49,58	66,30	50,33	66
matematyka	51,49	37,21	44,60	34,94	25,00	19,77	55
język angielski	76,65	63,39	66,32	56,55	57,00	43,71	77
język niemiecki	71,14	47,81	67,28	36,50	-	31,00	72
język rosyjski	100,00	-	-	-	-	-	68

Średnie wyniki % z przedmiotów obowiązkowych są niższe niż średnie wyniki % osiągnięte w skali kraju.

Egzamin potwierdzający kwalifikacje w zawodzie przeprowadzono w kraju w 140 kwalifikacjach.

Do egzaminu potwierdzające kwalifikacje zawodowe w **zawodach technikalnych** przystąpiło 190 tegorocznych absolwentów szkół prowadzonych przez Powiat Goleniowski. Egzamin zdało 122 osób, co daje **64,21%** zdawalności. Na uwagę zasługuje bardzo dobry odsetek sukcesów (70,75%) jaki uzyskali absolwenci Zespołu Szkół Ponadgimnazjalnych im. Stanisława Staszica w Nowogardzie.

Tabela nr 25. Zdawalność egzaminu zawodowego w 2015 r. – zawody technikalne

Nazwa szkoły	Przystąpiło do egzaminu	Zdało	% zdawalności
zawody technikalne			
Zespół Szkół nr 1 w Goleniowie	69	42	60,87
Zespół Szkół Ponadgimnazjalnych im. Stanisława Staszica w Nowogardzie	106	75	70,75
Zespół Szkół Ponadgimnazjalnych w Maszewie	15	5	33,33
RAZEM	190	122	64,21

Tabela nr 26. Zdawalność egzaminu zawodowego w 2015 r. – zawody technikalne

Nazwa szkoły	Zawód	Przystąpiło do egzaminu	Zdało	Zdawalność % 2015 r.
Zespół Szkół Ponadgimnazjalnych im. Stanisława Staszica w Nowogardzie	technik handlowiec	18	17	94,44
	technik pojazdów samochodowych	26	7	26,92
	technik informatyk	21	19	90,48
	technik ekonomista	8	8	100,00
	technik żywienia i usług gastronomicznych	16	16	100,00
	technik hotelarstwa	17	8	47,06
Zespół Szkół nr 1 w Goleniowie	technik ekonomista	13	9	69,23
	technik handlowiec	15	12	80,00
	technik hotelarstwa	21	11	52,38
	technik informatyk	20	10	50,00
Zespół Szkół Ponadgimnazjalnych w Maszewie	technik żywienia i usług gastronomicznych	15	5	33,33

Tabela nr 27. Zdawalność egzaminów w zawodach technikalnych w porównaniu do zdawalności w okręgu i województwie

Nazwa szkoły	Zdawalność % w szkole	Zdawalność % w okręgu	Zdawalność % w województwie
zawody technikalne			
Zespół Szkół nr 1 w Goleniowie	60,87	70,41	67,05
Zespół Szkół Ponadgimnazjalnych im. Stanisława Staszica w Nowogardzie	70,75		
Zespół Szkół Ponadgimnazjalnych w Maszewie	33,33		

Tabela nr 28. Porównanie zdawalności egzaminów w zawodach technikalnych w roku 2015 do roku 2014

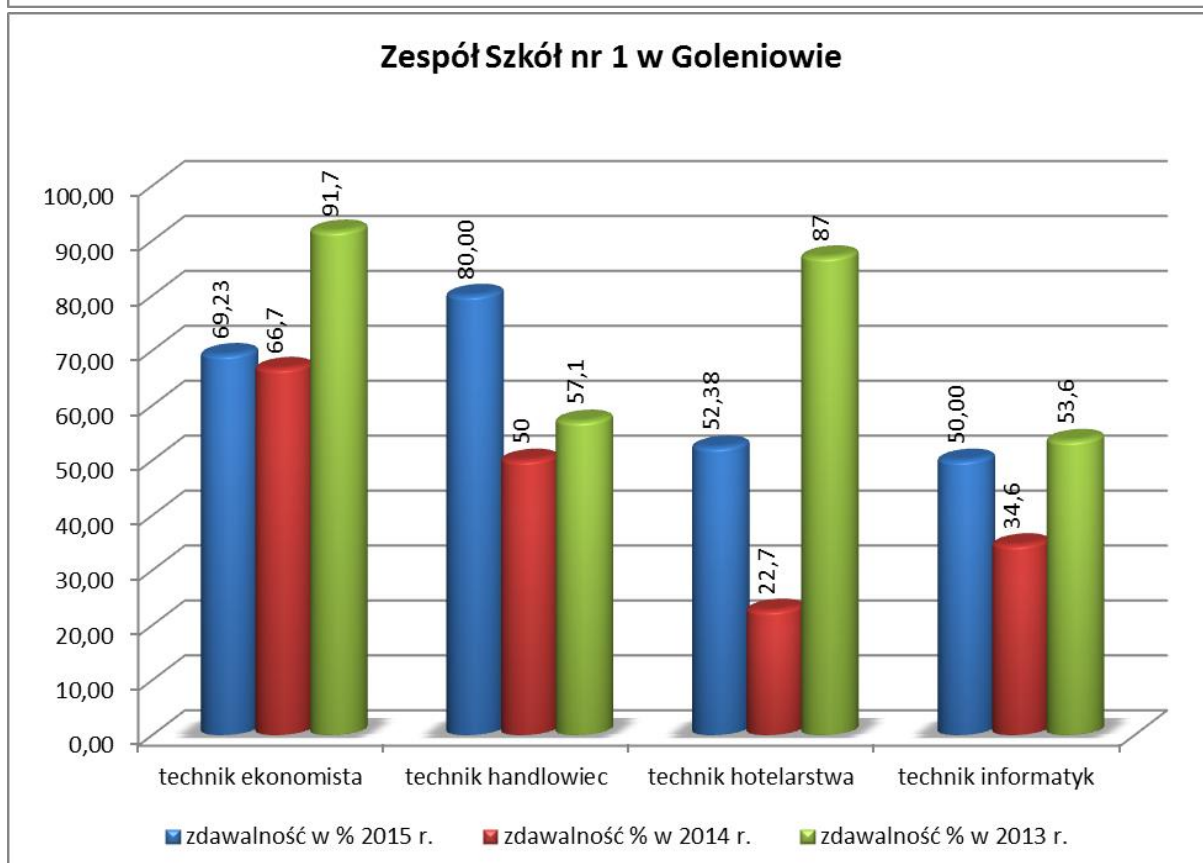
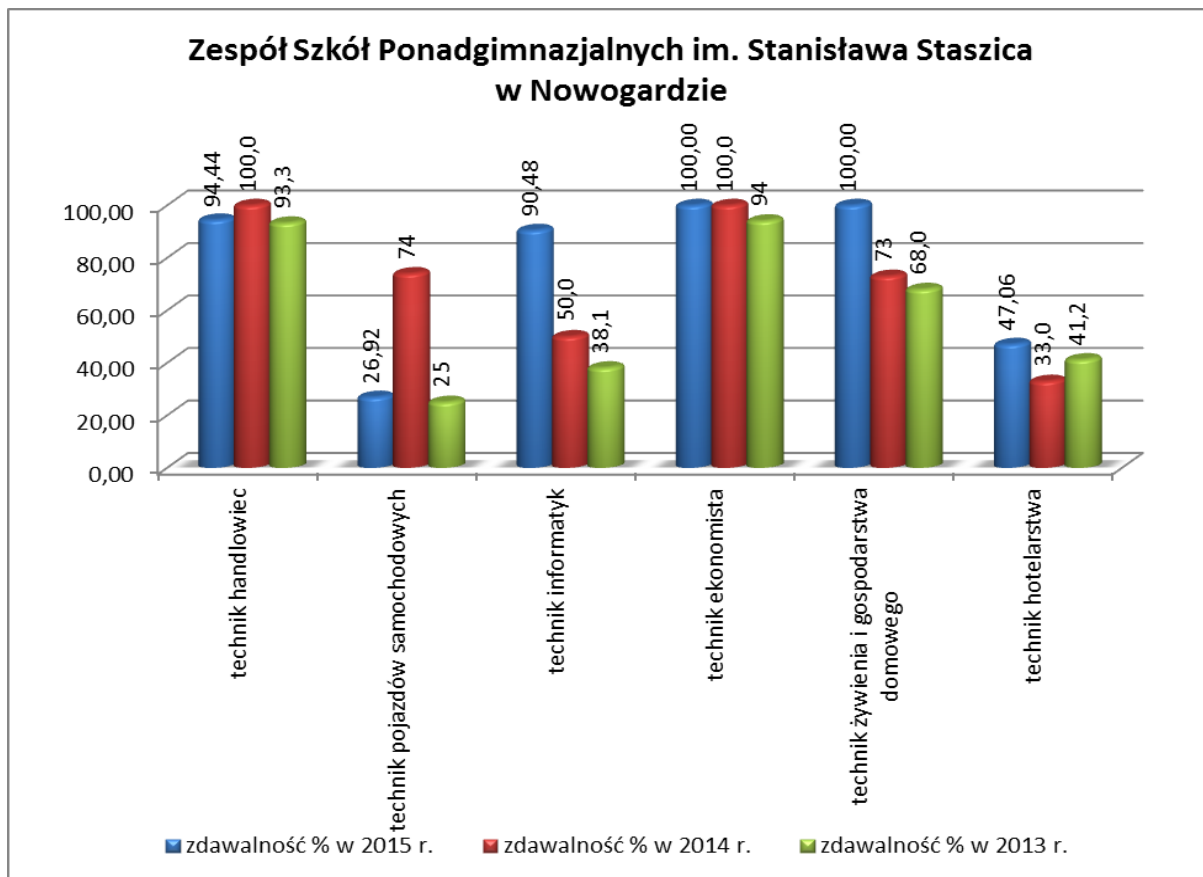
Nazwa szkoły	Zdawalność % w szkole 2015	Zdawalność % w szkole 2014
zawody technikalne		
Zespół Szkół nr 1 w Goleniowie	60,87	41,67
Zespół Szkół Ponadgimnazjalnych im. Stanisława Staszica w Nowogardzie	70,75	72,22
Zespół Szkół Ponadgimnazjalnych w Maszewie	33,33	56,25

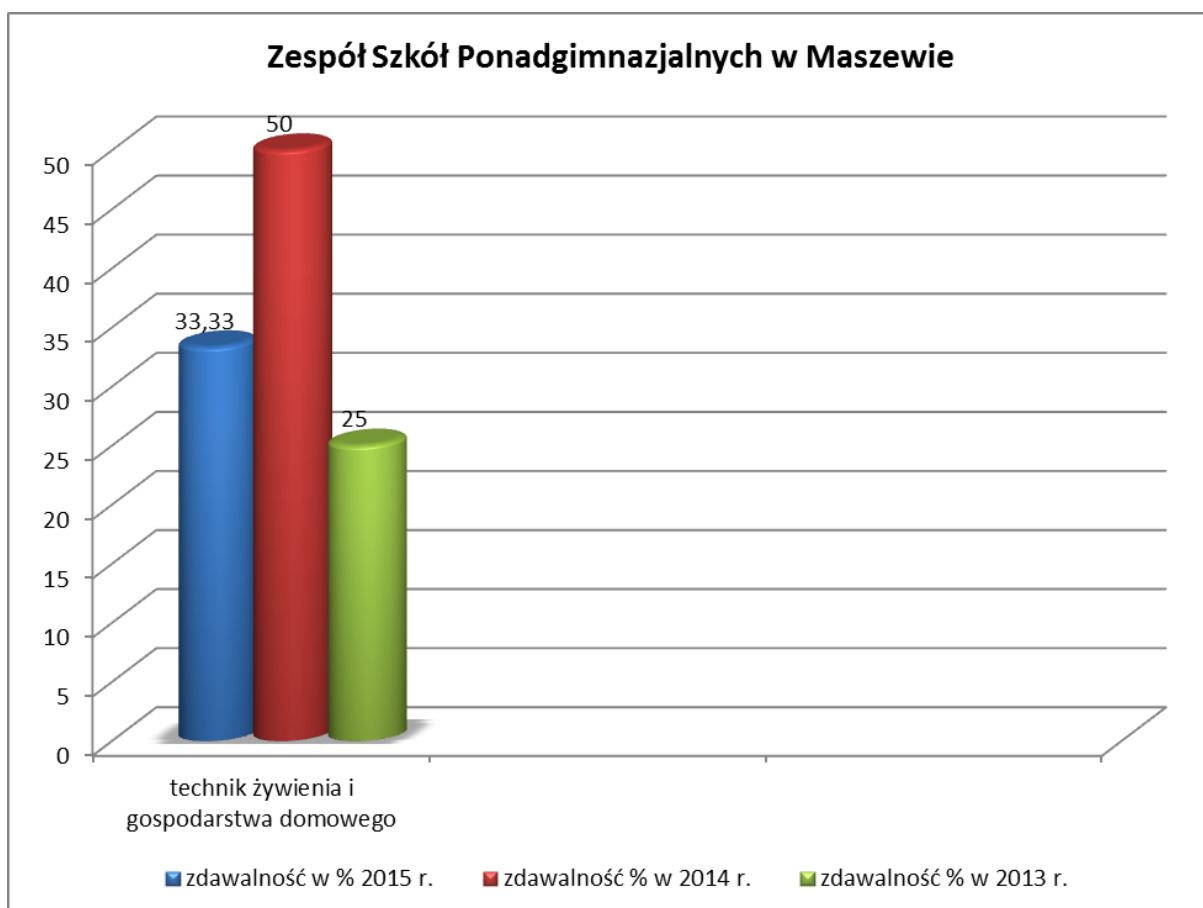
Z powyższego zestawienia wynika, że zdawalność egzaminów w zawodach technikalnych w Zespole Szkół nr 1 w Goleniowie zwiększyła się o prawie 20%.

Tabela nr 29. Zdawalność egzaminu zawodowego w 2015 r. w porównaniu do lat ubiegłych – zawody technikalne

Nazwa szkoły	Zawód	Zdawalność % 2015 r.	Zdawalność % 2014 r.	Zdawalność % 2013 r.
Zespół Szkół Ponadgimnazjalnych im. Stanisława Staszica w Nowogardzie	technik handlowiec	94,44	100	93,3
	technik pojazdów samochodowych	26,92	74	25
	technik informatyk	90,48	50	38,1
	technik ekonomista	100,00	100	94,1
	technik żywienia i usług gastronomicznych	100,00	73	68
	technik hotelarstwa	47,06	33	41,2
Zespół Szkół nr 1 w Goleniowie	technik ekonomista	69,23	66,7	91,7
	technik handlowiec	80,00	50	57,1
	technik hotelarstwa	52,38	22,7	87
	technik informatyk	50,00	34,6	53,6
Zespół Szkół Ponadgimnazjalnych w Maszewie	technik żywienia i usług gastronomicznych	33,33	50	25

Zdawalność egzaminu z przygotowania zawodowego w 2015 r. w porównaniu do lat ubiegłych – technika





Do egzaminu zawodowego w **zawodach robotniczych** przystąpiło 66 tegorocznych absolwentów. Egzamin zdało 34 absolwentów, co daje 51,51% zdawalności.

Nie jest możliwe porównanie zdawalności w szkołach prowadzonych przez Powiat Goleniowski do zdawalności w skali województwa i okręgu, ponieważ nie są dostępne materiały na temat zdawalności egzaminu w Izbach Rzemieślniczych.

Tabela nr 30. Zdawalność egzaminu zawodowego w 2015 r. – zawody robotnicze

Nazwa szkoły	Przystąpiło do egzaminu	Zdało	% zdawalności
zawody robotnicze			
Zespół Szkół nr 1 w Goleniowie	53	45	84,90
Zespół Szkół Ponadgimnazjalnych im. Stanisława Staszica w Nowogardzie	54	28	51,85
RAZEM	107	73	68,22

Tabela nr 31. Zdawalność egzaminu zawodowego w 2015 r. – zawody robotnicze

Nazwa szkoły	Zawód	Przystąpiło do egzaminu	Zdało	Zdawalność % 2015 r.
Zespół Szkół Ponadgimnazjalnych im. Stanisława Staszica w Nowogardzie	mechanik pojazdów samochodowych	12	3	25,00
	cukiernik	3	2	66,67
	fryzjer	5	5	100,00
	elektryk	5	5	100,00
	elektromechanik	2	2	100,00
	piekarz	2	1	50,00
	monter instalacji i urządzeń sanitarnych	2	2	100,00
	ślusarz	1	brak danych – egzaminy jeszcze nie odbyły się przed komisją przy Izbie Rzemieślniczej	
	sprzedawca	4	2	50,00
	kucharz	19	6	31,58
Zespół Szkół nr 1 w Goleniowie	piekarz	5	5	100,00
	stolarz	16	14	87,50
	ślusarz	3	brak danych – egzaminy jeszcze nie odbyły się przed komisją przy Izbie Rzemieślniczej	
	złotnik-jubiler	1	brak danych – egzaminy jeszcze nie odbyły się przed komisją przy Izbie Rzemieślniczej	
	fryzjer	10	10	100,00
	mechanik pojazdów samochodowych	6	6	100,00
	elektryk	2	2	100,00
	cukiernik	2	2	100,00
	kucharz	9	4	44,44
	sprzedawca	3	2	66,67

Do sprawdzianu po szkole podstawowej przystąpiło w 2015 r. 12 uczniów. Średnie wyniki punktowe uzyskane przez uczniów Zespołu Szkół Specjalnych w Goleniowie oraz uczniów Specjalnego Ośrodka Szkolno-Wychowawczego w Nowogardzie są niższe od wyników uzyskanych w województwie i okręgu.

Tabela nr 32. Wyniki sprawdzianu po szkole podstawowej

Nazwa szkoły	Liczba uczniów przystępujących do sprawdzianu	Średni wynik punktowy dla szkoły	Średni wynik punktowy dla województwa	Średni wynik punktowy dla okręgu
Zespół Szkół Specjalnych w Goleniowie, Szkoła Podstawowa	6	48,78	58,84	56,33
Specjalny Ośrodek Szkolno-Wychowawczy w Nowogardzie, Szkoła Podstawowa	6	56		

Do egzaminu gimnazjalnego przystąpiło w 2015 r. 11 uczniów. Średnie wyniki egzaminu gimnazjalnego uzyskane przez uczniów Gimnazjum Specjalnego w Specjalnym Ośrodku Szkolno-Wychowawczym w Nowogardzie są niższe niż wyniki w okręgu i województwie. Jedynie z matematyki uczniowie szkoły uzyskali wynik wyższy niż w okręgu i województwie. Natomiast uczniowie Gimnazjum Specjalnego w Zespole Szkół Specjalnych w Goleniowie uzyskali średnie wyniki wyższe niż wyniki w okręgu i województwie, z wyjątkiem średniego wyniku uzyskanego z języka polskiego, który jest niewiele niższy niż średni wynik % dla okręgu i województwa.

Tabela nr 33. Wyniki egzaminu gimnazjalnego w Specjalnym Ośrodku Szkolno-Wychowawczym w Nowogardzie

	Liczba uczniów przystępujących do egzaminu	Średni wynik % dla szkoły	Średni wynik % dla województwa	Średni wynik % dla okręgu
CZEŚĆ HUMANISTYCZNA				
historia i WOS	6	67,7	68,34	68,30
język polski	6	45,83	54,11	52,19
CZEŚĆ MATEMATYCZNO-PRZYRODNICZA				
przedmioty przyrodnicze	6	44,05	49,95	49,85
matematyka	6	44,83	41,43	40,92
CZEŚĆ JĘZYKOWA				
język obcy	6	54,17	64,54	65,20

Tabela nr 34. Wyniki egzaminu gimnazjalnego w Zespole Szkół Specjalnych w Goleniowie

	Liczba uczniów przystępujących do egzaminu	Średni wynik % dla szkoły	Średni wynik % dla województwa	Średni wynik % dla okręgu
CZEŚĆ HUMANISTYCZNA				
historia i WOS	5	76,87	68,34	68,30
język polski	5	53,75	54,11	52,19
CZEŚĆ MATEMATYCZNO-PRZYRODNICZA				
przedmioty przyrodnicze	5	56,43	49,95	49,85
matematyka	5	46,9	41,43	40,92
CZEŚĆ JĘZYKOWA				
język obcy	5	69,8	64,54	65,20

Egzaminy zewnętrzne są bardzo istotnym wskaźnikiem efektywności kształcenia szkół. W celu podniesienia poziomu nauczania każdego roku przeprowadzane są badania umiejętności uczniów i diagnozy wewnętrzne. W roku szkolnym 2014/2015 w szkołach ponadgimnazjalnych na ogół były to badania umiejętności uczniów klas pierwszych i analiza wyników testów gimnazjalnych. Przeprowadzane były również tzw. próbne matury i próbne egzaminy potwierdzające kwalifikacje zawodowe, a ich wyniki podlegały odrębnym analizom.

VIII. Wyniki kontroli z zakresu nadzoru pedagogicznego

W roku szkolnym 2014/2015 w szkołach i placówkach prowadzonych przez Powiat Goleniowski przeprowadzono kontrole z zakresu nadzoru pedagogicznego sprawowanego przez kuratora oświaty lub właściwego ministra.

W Zespole Szkół nr 1 w Goleniowie pracownicy Kuratorium Oświaty w Szczecinie przeprowadzili kontrolę dotyczącą realizacji przez szkoły obowiązku prowadzenia zajęć wychowania fizycznego. Po przeprowadzonej kontroli nie wydano zaleceń.

Ponadto pracownicy Kuratorium Oświaty w Szczecinie przeprowadzili kontrolę doraźną dotyczącą postępowania nauczyciela edukacji ratowniczo-medycznej wobec uczennicy klasy I ratowniczo-medycznej w I Liceum Ogólnokształcącym im. ppor. Emilii Gierczak w Zespole Szkół Ogólnokształcących nr 1 w Nowogardzie. Zalecenie pokontrolne dotyczyły wzmocnienia nadzoru pedagogicznego nad pracą nauczyciela edukacji ratowniczo-medycznej zgodnie z zapisami § 20 ust. 1 pkt 2 rozporządzenia Ministra Edukacji Narodowej z dnia 7 października 2009 r. w sprawie nadzoru pedagogicznego (Dz. U. Nr 168, poz. 1324 z późniejszymi zmianami), zapoznania nauczycieli z obowiązującymi w szkole dokumentami zgodnie z zapisami § 20 ust. 1 pkt 2 rozporządzenia Ministra Edukacji Narodowej z dnia 7 października 2009 r. w sprawie nadzoru pedagogicznego (Dz. U. Nr 168, poz. 1324 z późniejszymi zmianami) oraz stosowania w szkole kar zgodnie z zapisami zawartymi

w statucie szkoły w myśl § 17 pkt 1 rozporządzenia Ministra Edukacji Narodowej z dnia 21 maja 2001 r. w sprawie ramowych statutów publicznego przedszkola oraz publicznych szkół (Dz. U. Nr 61, poz. 624 z późniejszymi zmianami).

W Zespole Szkół Specjalnych w Goleniowie pracownicy Kuratorium Oświaty w Szczecinie monitorowali realizację zajęć wychowania fizycznego.

W Specjalnym Ośrodku Szkolno-Wychowawczym w Nowogardzie zespół wizytatorów do spraw ewaluacji Kuratorium Oświaty w Szczecinie przeprowadził ewaluację problemową polegającą na zebraniu i analizie informacji na temat funkcjonowania placówki. Podejmowane w placówce działania są zorganizowane w sposób sprzyjający osiągnięciu celów placówki, wychowankowie nabywają wiadomości i umiejętności określone w podstawie programowej, respektowane są normy społeczne. Wszystkie wymagania zostały ocenione na najwyższym poziomie (poziom spełnienia wymagania A).

W Poradni Psychologiczno-Pedagogicznej w Goleniowie wizytator Kuratorium Oświaty w Szczecinie przeprowadził w poprzednim roku szkolnym kontrolę planową dotyczącą prawidłowości wydawania przez zespoły orzekające działające w publicznych poradniach psychologiczno-pedagogicznych orzeczeń o potrzebie kształcenia specjalnego. Kontrola nie wykazała nieprawidłowości.

W pozostałych szkołach i placówkach, tj. Zespole Szkół Ponadgimnazjalnych im. Stanisława Staszica w Nowogardzie, Zespole Szkół Ponadgimnazjalnych w Maszewie, Specjalistycznej Poradni Terapeutycznej dla Dzieci, Młodzieży i ich Rodzin w Nowogardzie oraz Szkole Muzycznej I Stopnia w Goleniowie nie zostały przeprowadzone w roku szkolnym 2014/2015 kontrole z zakresu nadzoru pedagogicznego.

IX. Działalność poradni psychologiczno-pedagogicznych

Tabela nr 35. Etaty, specjaliści i formy pomocy udzielonej przez poradnie

	Poradnia Psychologiczno-Pedagogiczna w Goleniowie	Specjalistyczna Poradnia Terapeutyczna dla Dzieci, Młodzieży i Ich Rodzin w Nowogardzie
Liczba uczniów w rejonie działania	9 966	5 038
Liczba uczniów w rejonie działania przypadająca na jeden etat pedagogiczny	830	560
Liczba uczniów korzystających z pomocy poradni w przelicz. na jeden etat pedagogiczny	221	209



Tabela 36. Zatrudnienie (w etatach)

	Poradnia Psychologiczno-Pedagogiczna w Goleniowie	Specjalistyczna Poradnia Terapeutyczna dla Dzieci, Młodzieży i Ich Rodzin w Nowogardzie
Pedagodzy	5	4
Psycholodzy	6	4
Logopedzi	1	1
Lekarze	0,1	0,25
Doradcy zawodowi	0	0
Razem	12,1	9,25

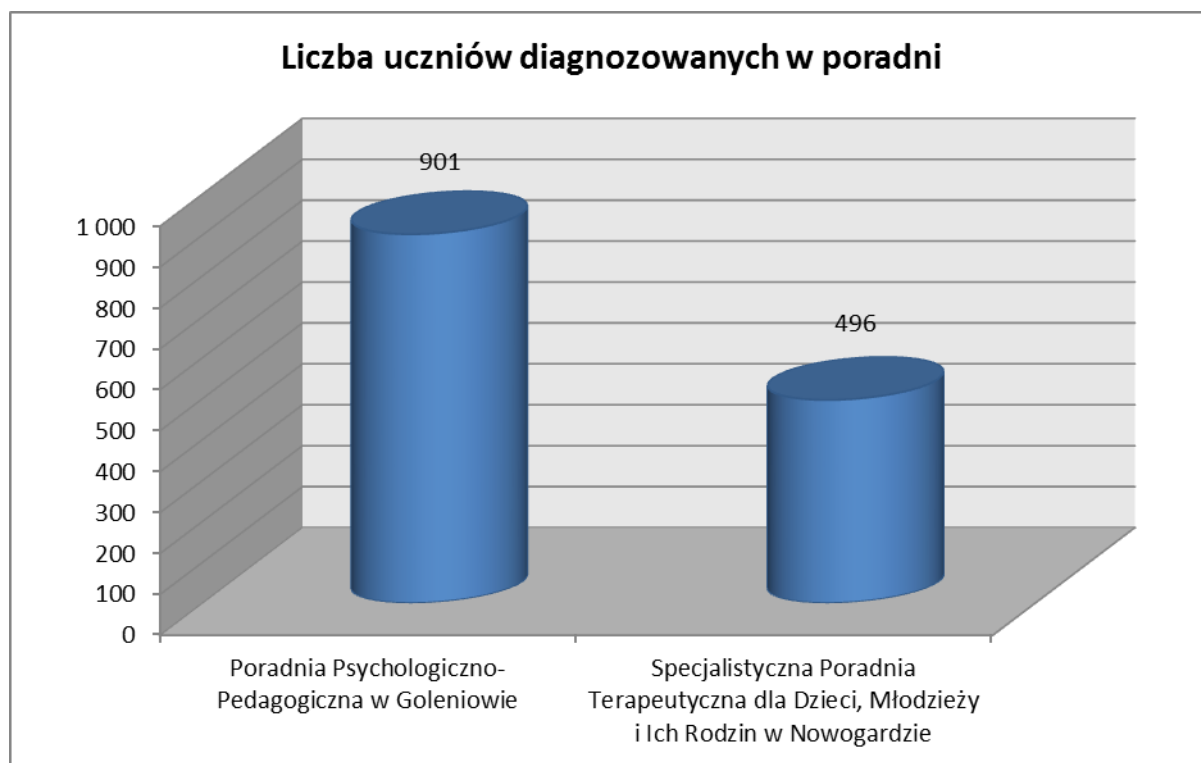


Tabela nr 37. Działalność diagnostyczna (ilościowo)

	Poradnia Psychologiczno-Pedagogiczna w Goleniowie	Specjalistyczna Poradnia Terapeutyczna dla Dzieci, Młodzieży i Ich Rodzin w Nowogardzie
Badania psychologiczne	668	415
Badania pedagogiczne	663	397
Badania logopedyczne	164	67
Badania zawodoznawcze	0	13

Tabela nr 38. Formy pomocy udzielane dzieciom i młodzieży (ilościowo)

	Poradnia Psychologiczno-Pedagogiczna w Goleniowie	Specjalistyczna Poradnia Terapeutyczna dla Dzieci, Młodzieży i Ich Rodzin w Nowogardzie
Opinie psychologiczne	496 + 12 informacji o wynikach diagnozy	415
Opinie o potrzebie wczesnego wspomagania rozwoju dziecka	35	24
Orzeczenia:	179	93
- nauczanie indywidualne	78	37
- kształcenie specjalne	100	56
- zajęcia rewalidacyjno-wychowawcze	1	-
Terapia pedagogiczna *	10 osób	14 osób
Terapia logopedyczna *	30 osób	56 osób
Terapia psychologiczna – indywidualna *	3 osoby	26 osób
Formy pomocy grupowej (godz. wych., prelekcje, badania przesiew. pedagog. i logop.) - liczba uczniów	1 163	72
Porady	488	90

* Wykazano osoby uczestniczące regularnie w terapiach w roku szkolnym 2014/2015. Nie wykazano osób, które mniej niż 3 razy skorzystały z usług pedagoga, logopedy, psychologa.

Tabela nr 39. Formy pomocy udzielane nauczycielom i rodzicom (ilościowo)

Porady	Poradnia Psychologiczno-Pedagogiczna w Goleniowie	Specjalistyczna Poradnia Terapeutyczna dla Dzieci, Młodzieży i Ich Rodzin w Nowogardzie
nauczyciele i pedagodzy	409	78
rodzice	656	119
inni	25	301
Prelekcje (liczba uczestników):	1069	280

Tabela nr 40. Liczba osób korzystających z pomocy poradni

	Poradnia Psychologiczno-Pedagogiczna w Goleniowie	Specjalistyczna Poradnia Terapeutyczna dla Dzieci, Młodzieży i Ich Rodzin w Nowogardzie
Na terenie poradni	2 559	1 258
W szkołach	1 641	280
Ogółem	4 200	1 538

Tabela nr 41. Liczba uczniów z orzeczeniami/opiniami poradni w szkołach prowadzonych przez Powiat Goleniowski

Nazwa szkoły	Nauczanie indywidualne	Kształcenie specjalne				Dysleksja
		Upośledzenie umysłowe w stopniu lekkim	Uczniowie niewidomi i słabowidzący, z niepełnosprawnością ruchową – w tym z afazją...	Uczniowie niesłyszący i słabosłyszący, z upośledzeniem umysłowym w stopniu umiarkowanym lub znacznym	Upośledzenie umysłowe w stopniu głębokim	
Zespół Szkół Specjalnych w Goleniowie	3	85	0	38	2	0
Specjalny Ośrodek Szkolno-Wychowawczy w Nowogardzie	2	65	0	36	0	0
Zespół Szkół nr 1 w Goleniowie	6	2	7	3	0	113
Zespół Szkół Ponadgimnazjalnych im. Stanisława Staszica w Nowogardzie	0	9	1	0	0	27
Zespół Szkół Ogólnokształcących Nr 1 w Nowogardzie	4	0	0	0	0	12
Zespół Szkół Ponadgimnazjalnych w Maszewie	2	0	0	0	0	8
Razem	17	161	8	77	2	160

Liczba orzeczeń o nauczaniu indywidualnym kształtuje się na przestrzeni ostatnich lat na porównywalnym poziomie, natomiast zauważalny jest wzrost opinii o dysleksji w porównaniu do ubiegłego roku szkolnego. Ich liczba zwiększyła się o 8. Najwięcej opinii o dysleksji w stosunku do liczby uczniów w szkole było w Zespole Szkół Ponadgimnazjalnych w Maszewie (14,54%) oraz Zespole Szkół nr 1 w Goleniowie (11,08%).

X. Podsumowanie

Celem niniejszego Raportu było podsumowanie działalności szkół i placówek prowadzonych przez Powiat Goleniowski w roku szkolnym 2014/2015.

Zakres przygotowanych informacji nie wyczerpuje wszystkich zadań oświatowych, niektóre z nich traktuje w sposób ogólny. Zebrane informacje dają natomiast obraz stanu oświaty w Powiecie Goleniowskim w zakresie organizacji, kadry pedagogicznej, wyposażenia, a przede wszystkim informacje o wynikach osiągniętych przez uczniów na sprawdzianach i egzaminach.

Należy jednak podkreślić, że wszystkie składniki powiatowej oświaty są, czy też powinny być, podporządkowane jednemu głównemu celowi, tj. przygotowaniu młodych ludzi do dorosłego życia, oczekujących od szkoły rzetelnego podejścia do procesu dydaktyczno-wychowawczego, bezpiecznych i higienicznych warunków nauki i możliwości rozwijania własnej osobowości.

W szkołach przeprowadzono remonty i inwestycje, które poprawiły stan budynków, a także zakupiono nowoczesne pomoce dydaktyczne i sprzęt służący realizacji zadań statutowych. Baza oświatowa jest w dobrym stanie, zapewnione są bezpieczne i higieniczne warunki nauki i pracy. Wyposażenie szkół w pomoce dydaktyczne i sprzęt potrzebny do realizacji zadań oświatowych jest ciągle uzupełniany i unowocześniany. Kadra pedagogiczna jest kompetentna, wykształcona, posiadająca wysokie stopnie awansu zawodowego i wysoki poziom wykształcenia, ustawicznie doskonaląca się.

Raport nie ocenia działań oświatowych, nie zawiera też wniosków, powinna to być rola omawiających nie tyle sam Raport, ile działalność oświatową szkół i placówek. Należy mieć nadzieję, że informacje zawarte w Raporcie będą podstawą do planowania działań na kolejne lata szkolne.

Opracowanie:

Sylwia Dżidziul – Wydział Oświaty, Kultury i Sportu